



O STRATEGIE JUDEJEANĂ DE PUNERE ÎN VALOARE A OBIECTIVELOR CULTURALE ȘI NATURALE

STUDIU DOCUMENTAR

Targoviste, 14.12.2010, CJD/CJC

conf.dr.arh. Sergiu NISTOR

STUDIU DOCUMENTAR - O STRATEGIE JUDEȚEANĂ PENTRU PUNEREA ÎN VALOARE A OBIECTIVELOR CULTURALE ȘI NATURALE DIN JUD. DÂMBOVIȚA

Patrimoniul arhitectural al jud. Dâmbovița / lista monumentelor istorice (2004, 2010)

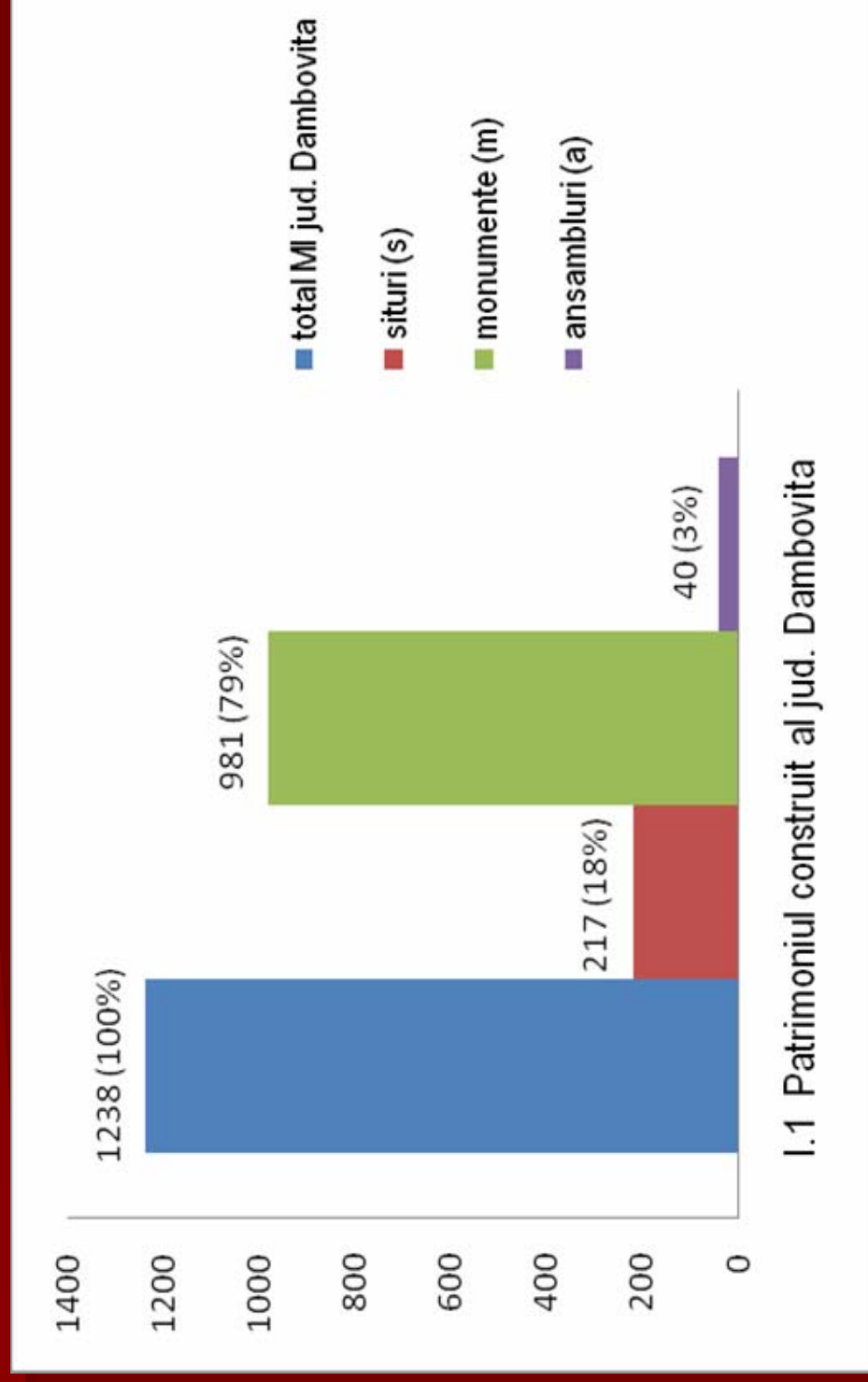
Rolul și funcțiile patrimoniului cultural și natural în viața socio-economică a județului

Argumente și date pentru protejarea și punerea în valoare a patrimoniului cultural și natural al județului Dâmbovița



STUDIU DOCUMENTAR - O STRATEGIE JUDEȚEANĂ PENTRU PUNEREA ÎN VALOARE A OBIECTIVELOR CULTURALE ȘI NATURALE DIN JUD. DÂMBOVIȚA

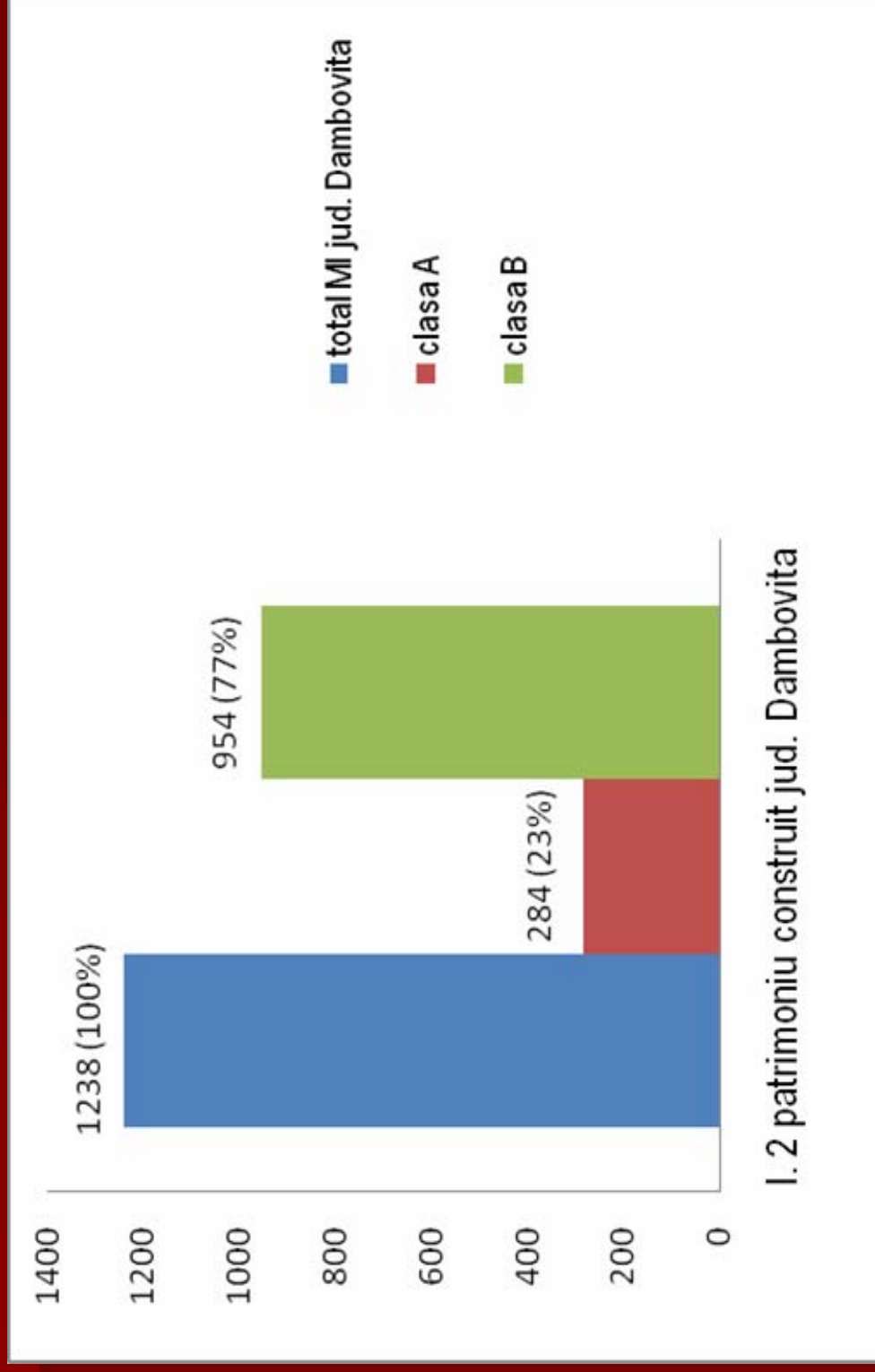
Patrimoniul arhitectural al jud. Dâmbovița / lista monumentelor istorice



I.1 Patrimoniul construit al jud. Dambovitza

STUDIU DOCUMENTAR - O STRATEGIE JUDEȚEANĂ PENTRU PUNEREA ÎN VALOARE A OBIECTIVELOR CULTURALE ȘI NATURALE DIN JUD. DÂMBOVIȚA

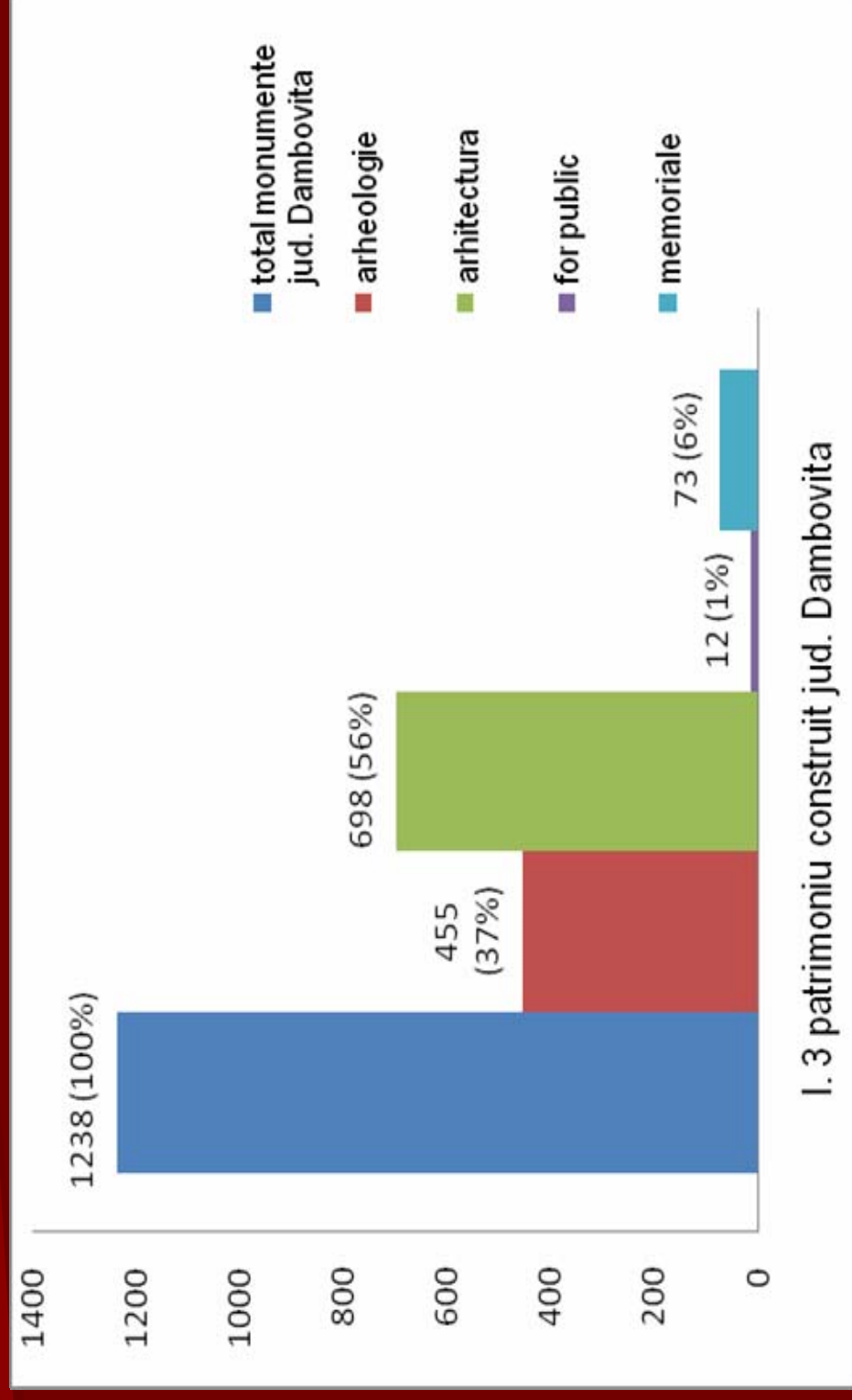
Patrimoniul arhitectural al jud. Dâmbovița / lista monumentelor istorice



I. 2 patrimoniul construit jud. Dambovitza

STUDIU DOCUMENTAR - O STRATEGIE JUDEȚEANĂ PENTRU PUNEREA ÎN VALOARE A OBIECTIVELOR CULTURALE ȘI NATURALE DIN JUD. DÂMBOVIȚA

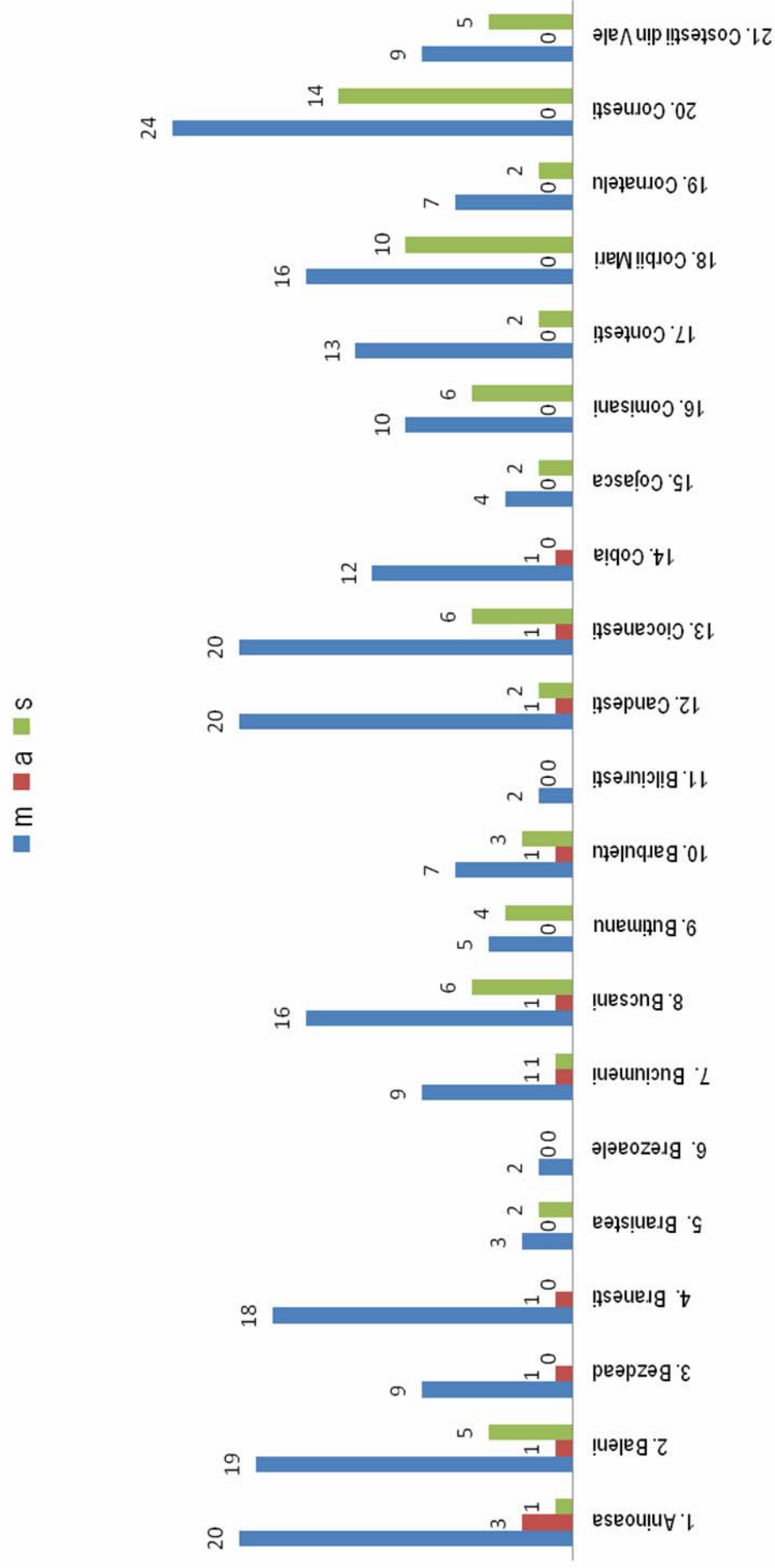
Patrimoniul arhitectural al jud. Dâmbovița / lista monumentelor istorice



STUDIU DOCUMENTAR - O STRATEGIE JUDEȚEANĂ PENTRU PUNEREA ÎN VALOARE A OBIECTIVELOR CULTURALE ȘI NATURALE DIN JUD. DÂMBOVIȚA

Patrimoniul arhitectural al iud. Dâmbovița / lista monumentelor istorice

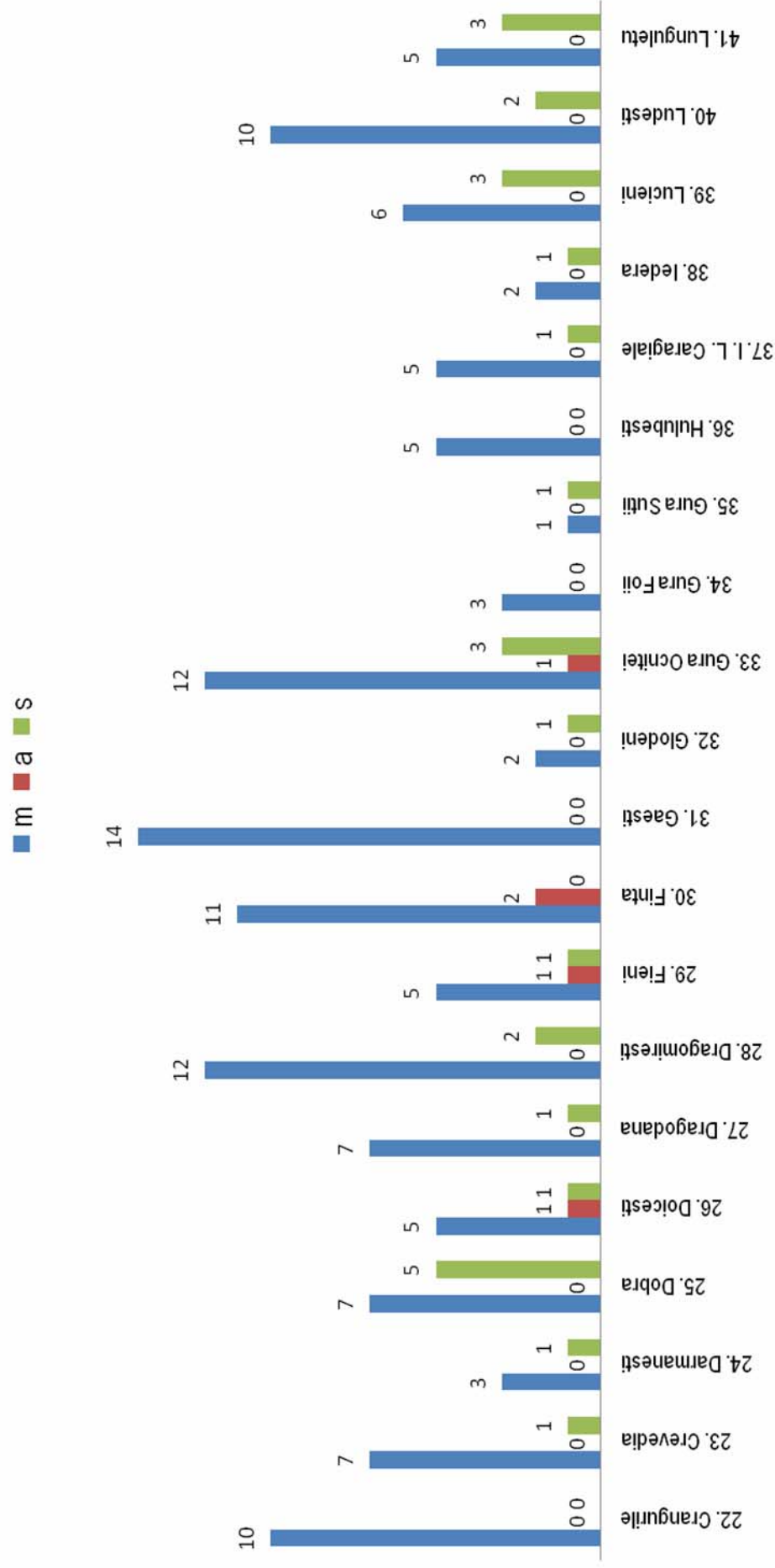
I.2 Nr. de monumente istorice pe localitati in functie de m, a, s



STUDIU DOCUMENTAR - O STRATEGIE JUDEȚEANĂ PENTRU PUNEREA ÎN VALOARE A OBIECTIVELOR CULTURALE ȘI NATURALE DIN JUD. DÂMBOVIȚA

Patrimoniul arhitectural al iud. Dâmbovița / lista monumentelor istorice

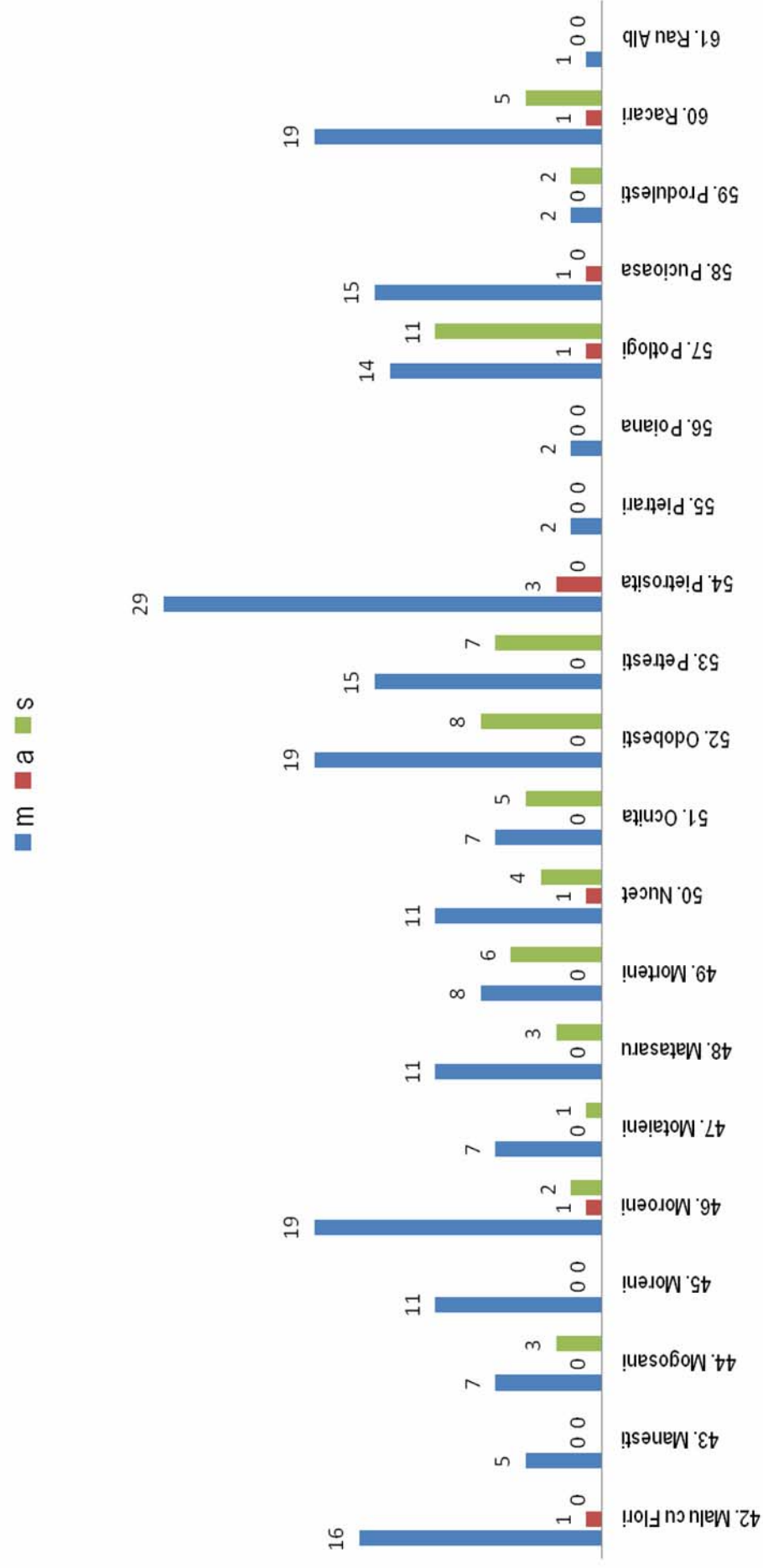
I.2 Nr. de monumente istorice pe localitati in functie de m, a, s



STUDIU DOCUMENTAR - O STRATEGIE JUDEȚEANĂ PENTRU PUNEREA ÎN VALOARE A OBIECTIVELOR CULTURALE ȘI NATURALE DIN JUD. DÂMBOVIȚA

Patrimoniul arhitectural al jud. Dâmbovița / lista monumentelor istorice

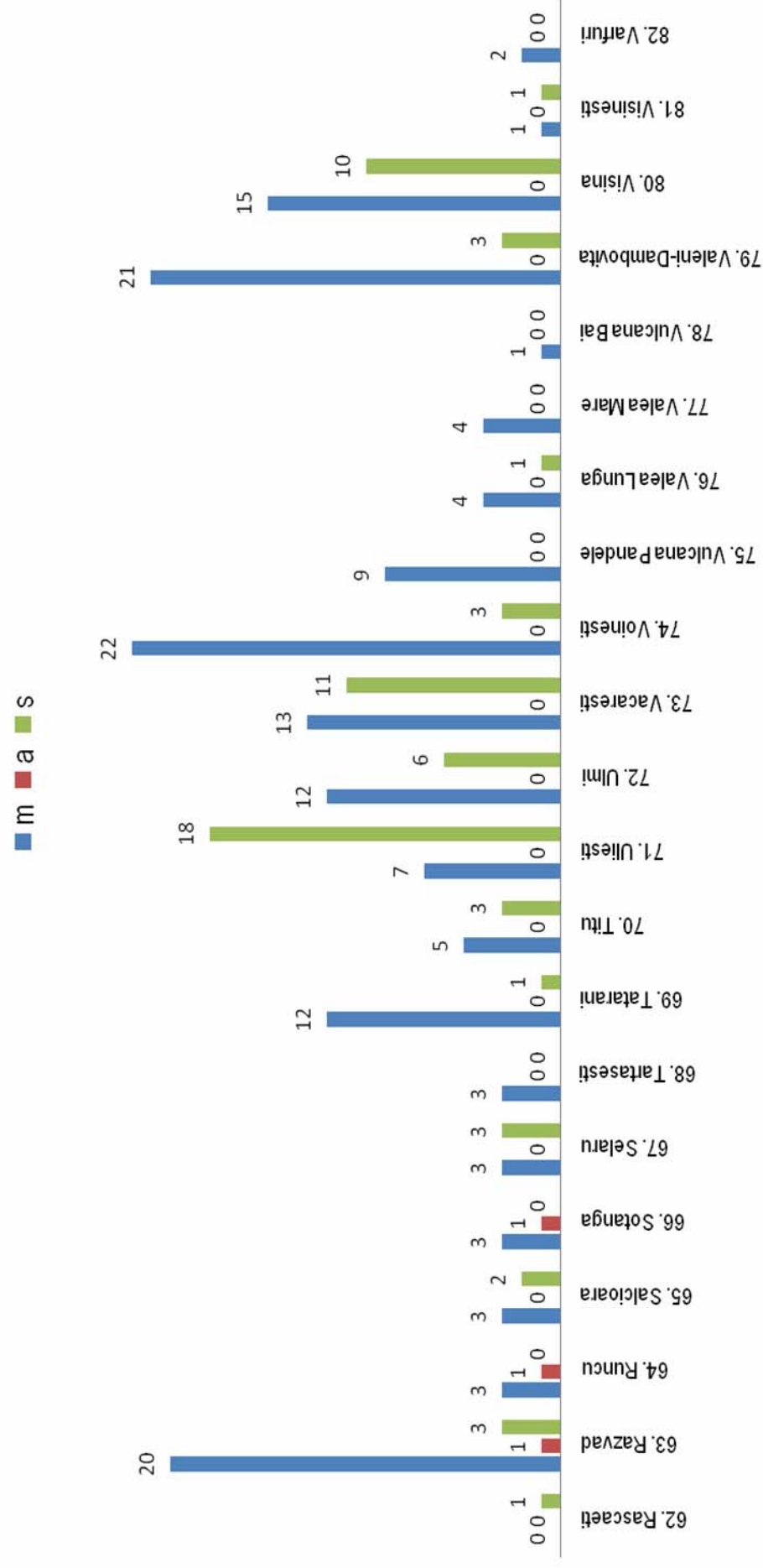
I.2 Nr. monumente istorice pe localitati in functie de grupele de m, a, s



STUDIU DOCUMENTAR - O STRATEGIE JUDEȚEANĂ PENTRU PUNEREA ÎN VALOARE A OBIECTIVELOR CULTURALE ȘI NATURALE DIN JUD. DÂMBOVIȚA

Patrimoniul arhitectural al jud. Dâmbovița / lista monumentelor istorice

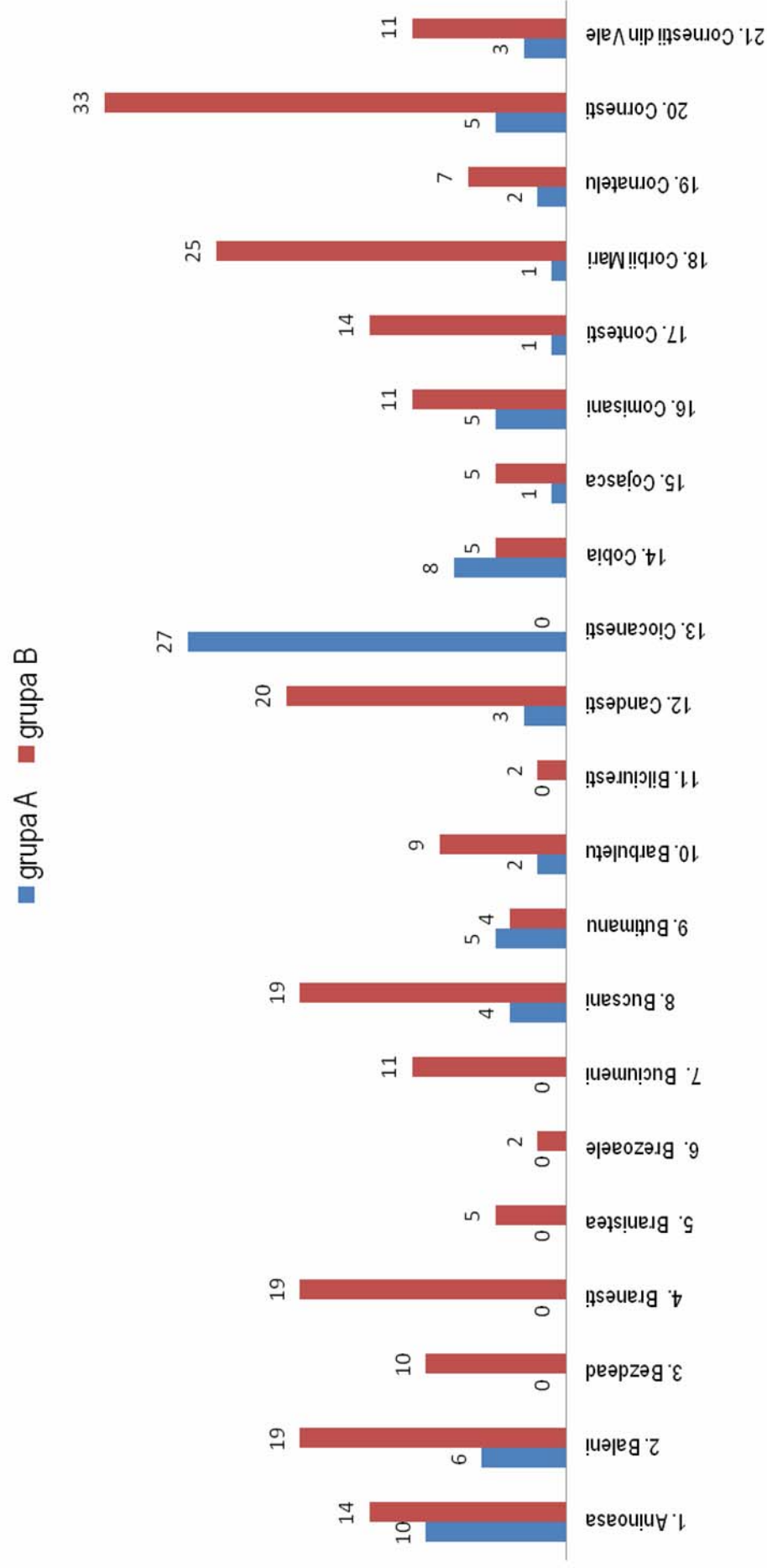
I.2 Nr. monumente istorice pe localitati in functie de grupele de m, a, s



STUDIU DOCUMENTAR - O STRATEGIE JUDEȚEANĂ PENTRU PUNEREA ÎN VALOARE A OBIECTIVELOR CULTURALE ȘI NATURALE DIN JUD. DÂMBOVIȚA

Patrimoniul arhitectural al jud. Dâmbovița / lista monumentelor istorice

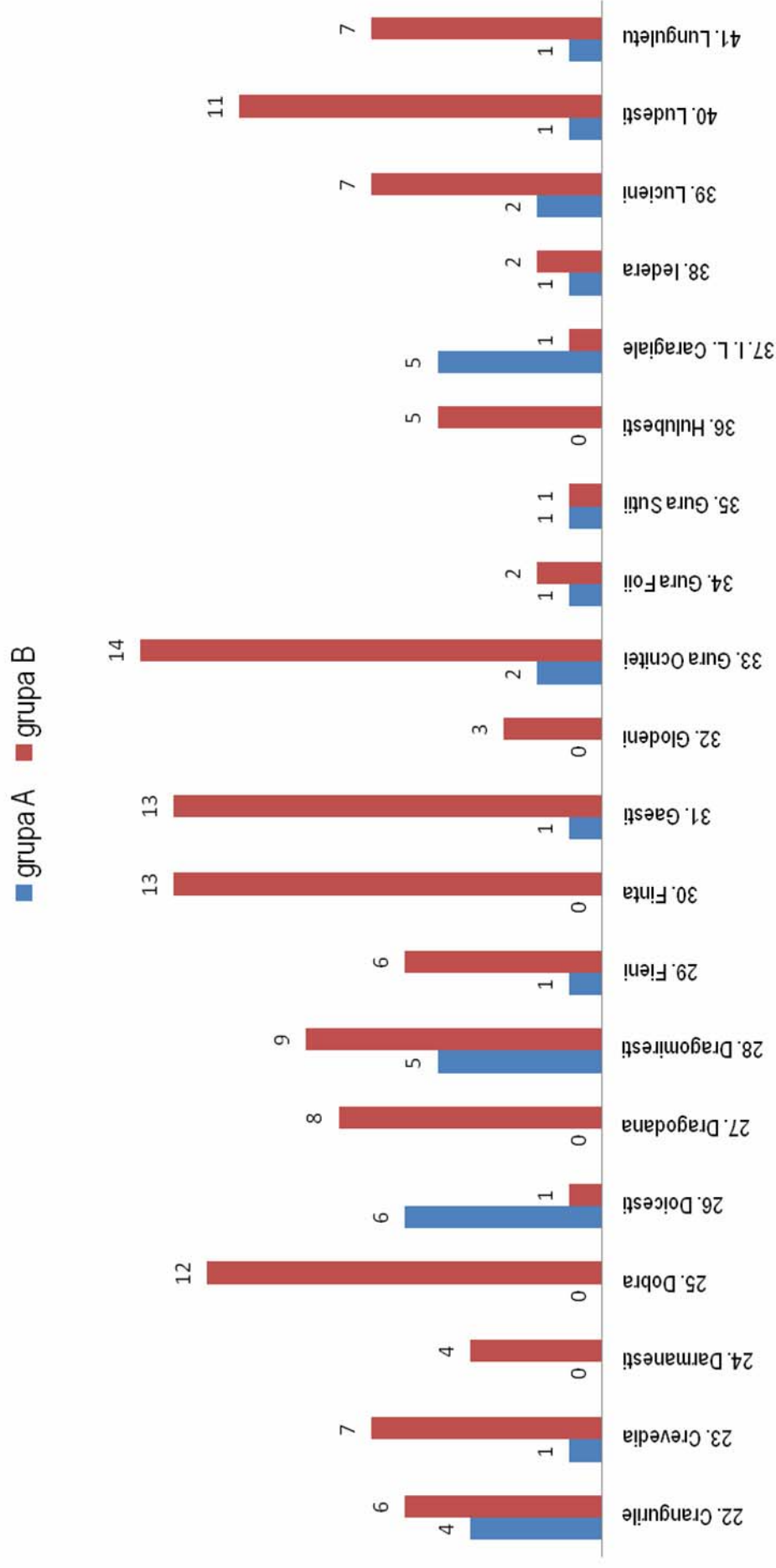
I.2 Nr. monumente istorice pe localitati in functie de grupele de importanta A si B



STUDIU DOCUMENTAR - O STRATEGIE JUDEȚEANĂ PENTRU PUNEREA ÎN VALOARE A OBIECTIVELOR CULTURALE ȘI NATURALE DIN JUD. DÂMBOVIȚA

Patrimoniul arhitectural al iud. Dâmbovița / lista monumentelor istorice

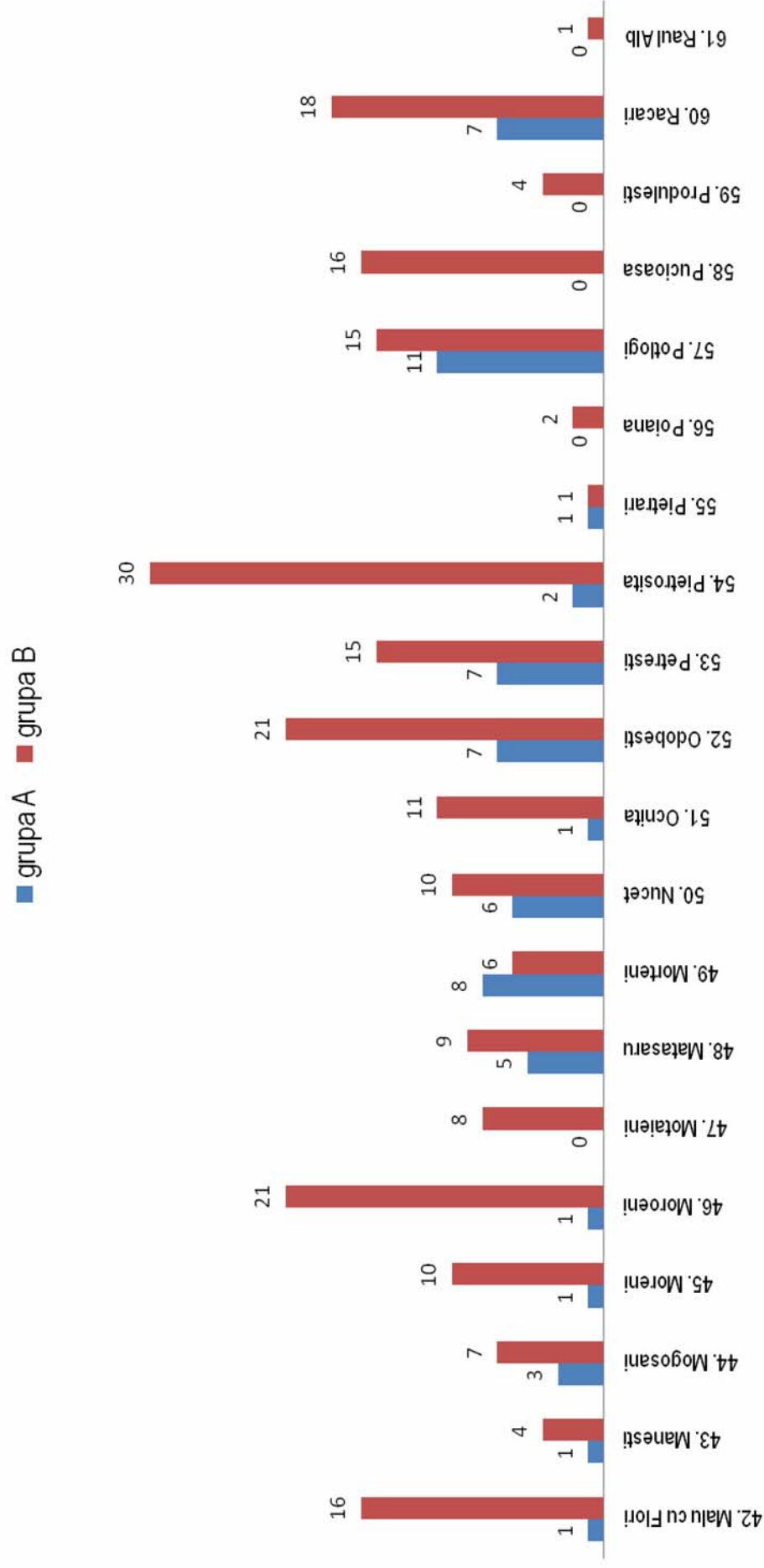
I.2 Nr. monumente istorice pe localitati in functie de grupele de importanta A si B



STUDIU DOCUMENTAR - O STRATEGIE JUDEȚEANĂ PENTRU PUNEREA ÎN VALOARE A OBIECTIVELOR CULTURALE ȘI NATURALE DIN JUD. DÂMBOVIȚA

Patrimoniul arhitectural al jud. Dâmbovița / lista monumentelor istorice

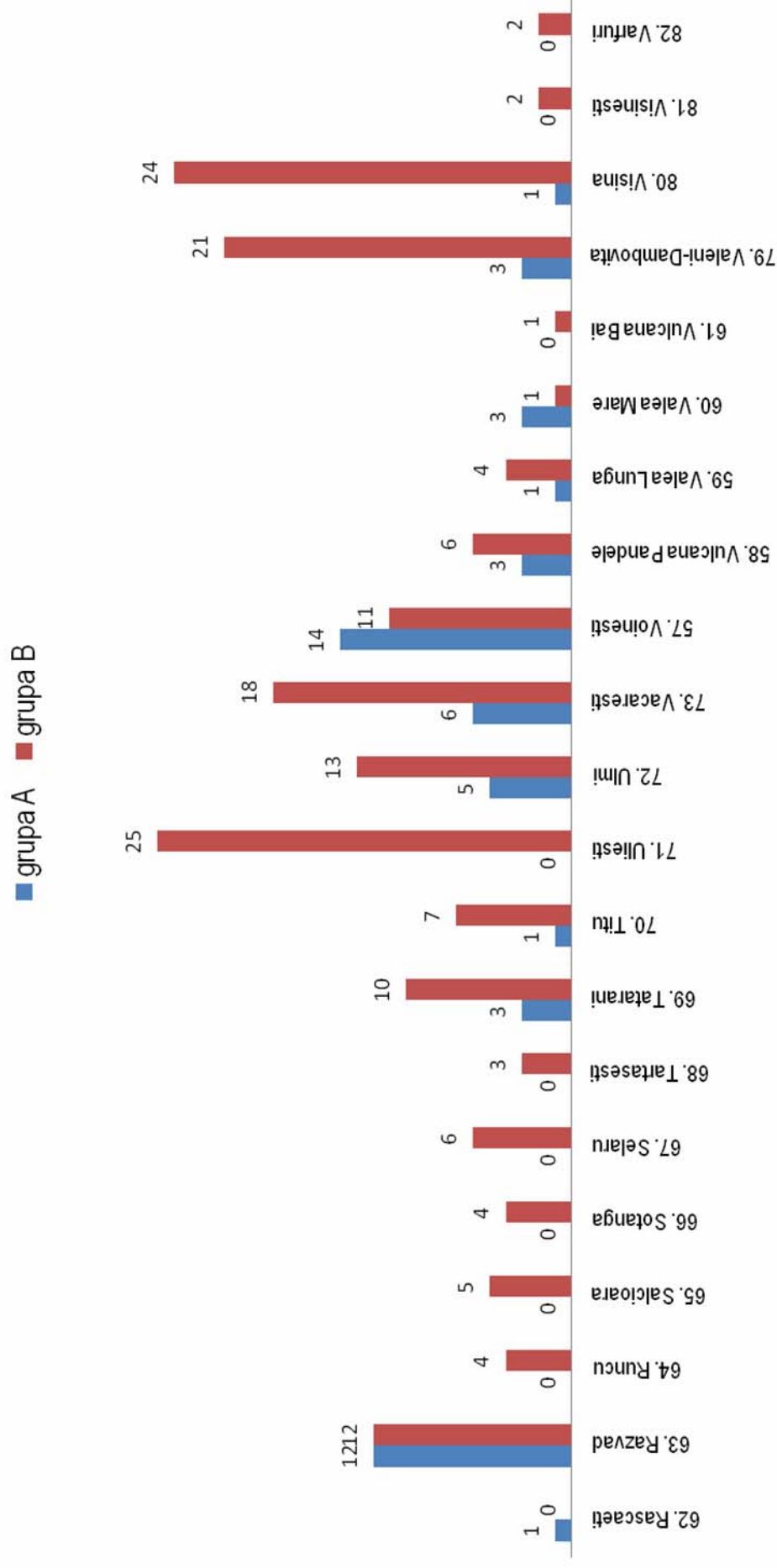
I.2 Nr. monumente istorice pe localitati in functie de grupele de importanta A si B



STUDIU DOCUMENTAR - O STRATEGIE JUDEȚEANĂ PENTRU PUNEREA ÎN VALOARE A OBIECTIVELOR CULTURALE ȘI NATURALE DIN JUD. DÂMBOVIȚA

Patrimoniul arhitectural al iud. Dâmbovița / lista monumentelor istorice

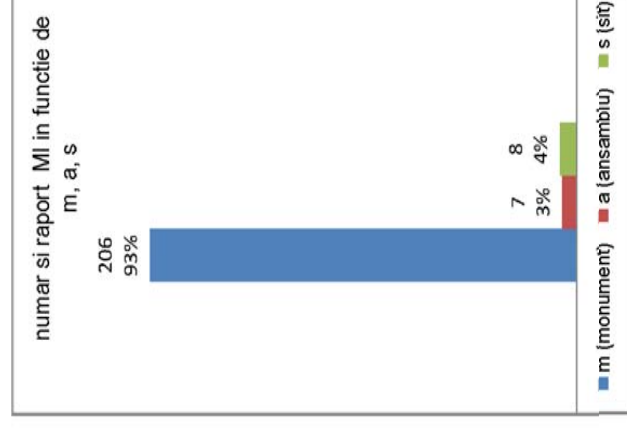
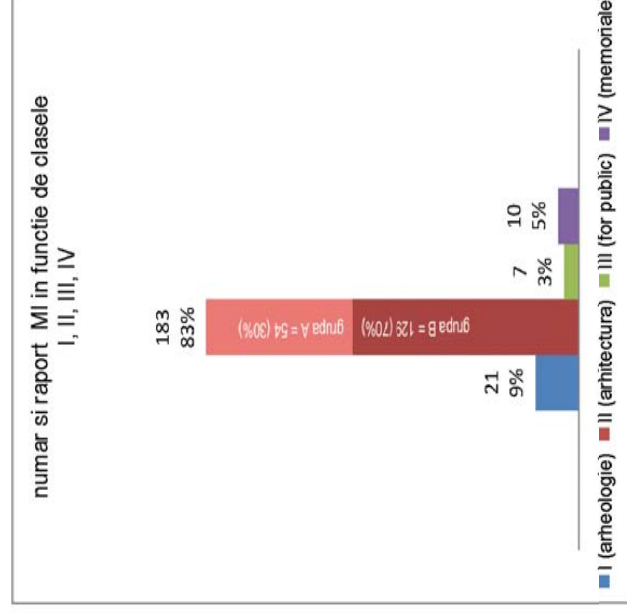
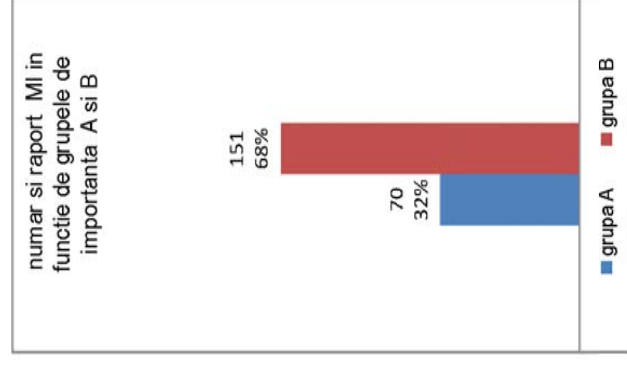
I.2 Nr. monumente istorice pe localitati in functie de grupele de importanta A si B



STUDIU DOCUMENTAR - O STRATEGIE JUDEȚEANĂ PENTRU PUNEREA ÎN VALOARE A OBIECTIVELOR CULTURALE ȘI NATURALE DIN JUD. DÂMBOVIȚA

Patrimoniul arhitectural al jud. Dâmbovița / lista monumentelor istorice

SITUATIE ORASUL TARGOVISTE



**STUDIU DOCUMENTAR - O STRATEGIE JUDEȚEANĂ PENTRU PUNEREA ÎN VALOARE
OBIECTIVELOR CULTURALE ȘI NATURALE DIN JUD. DÂMBOVIȚA**

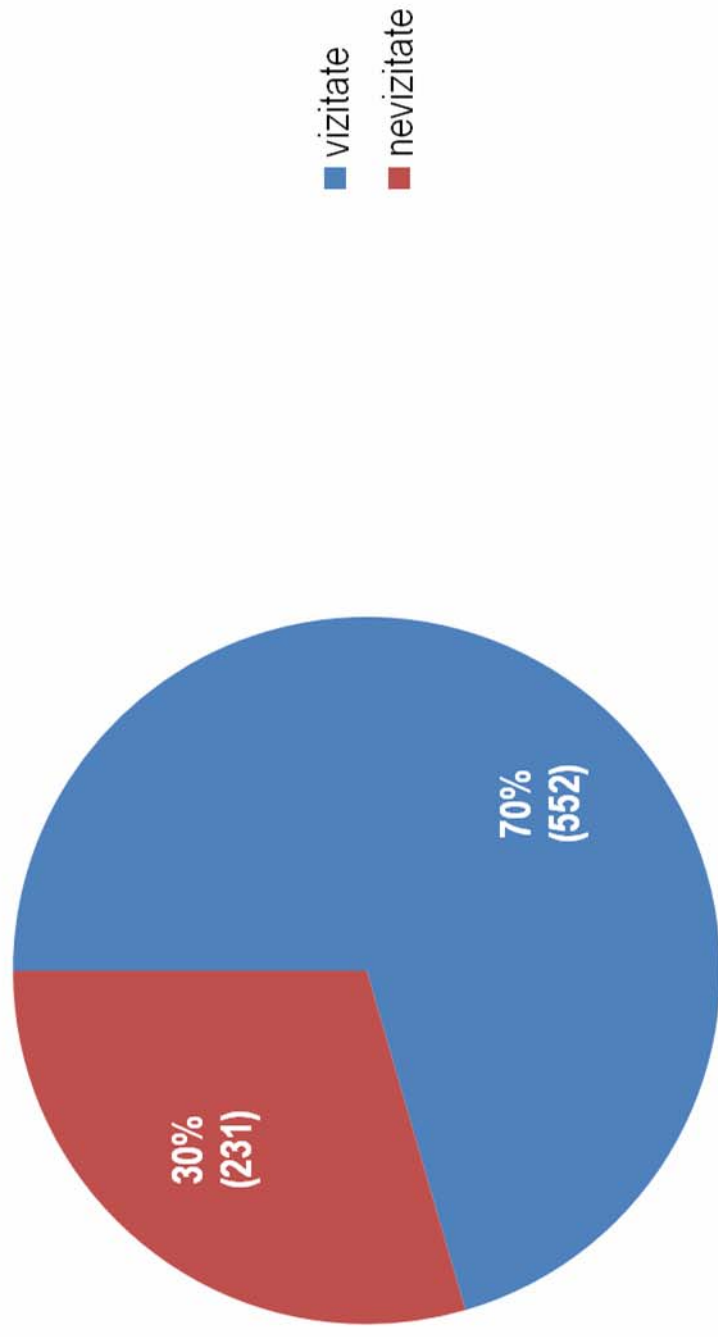
CONCLUZII I:

- Prin număr, patrimoniul arhitectural (monumente istorice) al jud. Dâmbovița este CU 66% PESTE MEDIA națională
- Prin structura sa, pe grupe de importanță, clase și tipologie, patrimoniul arhitectural (monumente istorice) este REPREZENTATIV la scară națională, prezentând într-un județ, împreună cu relieful, biodiversitatea și patrimoniul natural protejat - O MICĂ ROMÂNIE
- Prin răspândirea sa teritorială, în 83 de UAT din totalul de 89, patrimoniul arhitectural (monumente istorice) al jud. Dâmbovița este O REALITATE CONCRETĂ a vieții de zi cu zi pentru colectivitățile locale și structura administrativă a județului

STUDIU DOCUMENTAR - O STRATEGIE JUDEȚEANĂ PENTRU PUNEREA ÎN VALOARE OBIECTIVELOR CULTURALE ȘI NATURALE DIN JUD. DÂMBOVIȚA

Patrimoniul arhitectural al jud. Dâmbovița / evaluare in teren 2010

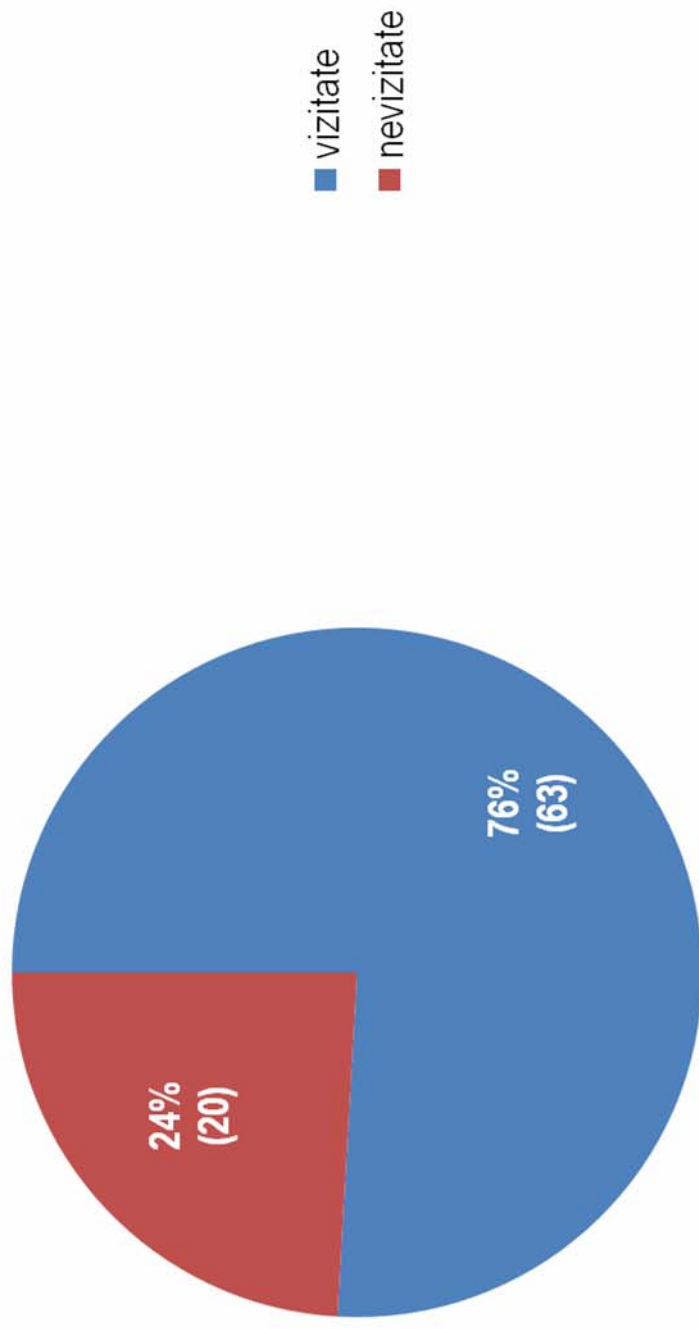
PROCENTUL SI NUMARUL DE MONUMENTE VIZITATE DIN TOTALUL MONUMENTELOR
ISTORICE DIN JUD. DAMBOVITA



STUDIU DOCUMENTAR - O STRATEGIE JUDEȚEANĂ PENTRU PUNEREA ÎN VALOARE OBIECTIVELOR CULTURALE ȘI NATURALE DIN JUD. DÂMBOVIȚA




Patrimoniul arhitectural al jud. Dâmbovița / evaluare in teren 2010

PROCENTUL SI NUMARUL DE LOCALITATI PARCURSE DIN TOTALUL DE LOCALITATI CU
MONUMENTE ISTORICE DIN JUD. DAMBOVITA



**STUDIU DOCUMENTAR - O STRATEGIE JUDEȚEANĂ PENTRU PUNEREA ÎN VALOARE
OBIECTIVELOR CULTURALE ȘI NATURALE DIN JUD. DÂMBOVIȚA**

Patrimoniul arhitectural al jud. Dâmbovița / evaluare in teren 2010

Orat: RĂCARI		Nr. total MI= 20 (dintre care au fost inventariate 7)	MI Gr.A = 7 MI Gr.B = 13	I= 8 II = 10 III = 0 IV = 2	m= 15 a = 1 s = 4					
Sat : GHERGANI										
Nr.	Cod LMI 2004	Foto	Denumire/ Adresa	Datare	Utilizare	Regim de proprietate	Accesibil tr	Semnaliza re! Inscrip tionar	Cadru constit uit	Cadru natural
1	DB-II-a-A- 17516	-	Ansamblul Conacului familiei Ion Ghica / Sat GHERGANI, DN 71	a doua jum. sec. XIX	- părăsită	proprietate privată a persoanelor fizice	A	-	+1	+1
2	DB-II-m-A- 17516.01		Conacul Ion Ghica / sat GHERGANI, DN 71	a doua jum. sec. XIX	C - D părăsită	proprietate privată a persoanelor fizice	A	-	+1	+1
3	DB-II-m-A- 17516.02		Capela familiei Ion Ghica / sat GHERGANI, DN 71	1869	G funcțiune de cult	proprietate privată a persoanelor fizice	A	-	+1	+1
4	DB-II-m-A- 17516.03		Parc / sat GHERGANI, DN 71	a doua jum. sec. XIX	C Alte funcțiuni	proprietate privată a persoanelor juridice	A	-	+1	+1

**STUDIU DOCUMENTAR - O STRATEGIE JUDEȚEANĂ PENTRU PUNEREA ÎN VALOARE
OBIECTIVELOR CULTURALE ȘI NATURALE DIN JUD. DÂMBOVIȚA**

Patrimoniul arhitectural al jud. Dâmbovița / evaluare in teren 2010



STUDIU DOCUMENTAR - O STRATEGIE JUDEȚEANĂ PENTRU PUNEREA ÎN VALOARE

OBIECTIVELOR CULTURALE ȘI NATURALE DIN JUD. DÂMBOVIȚA

Patrimoniul arhitectural al jud. Dâmbovița / evaluare in teren 2010



**STUDIU DOCUMENTAR - O STRATEGIE JUDEȚEANĂ PENTRU PUNEREA ÎN VALOARE
OBIECTIVELOR CULTURALE ȘI NATURALE DIN JUD. DÂMBOVIȚA**

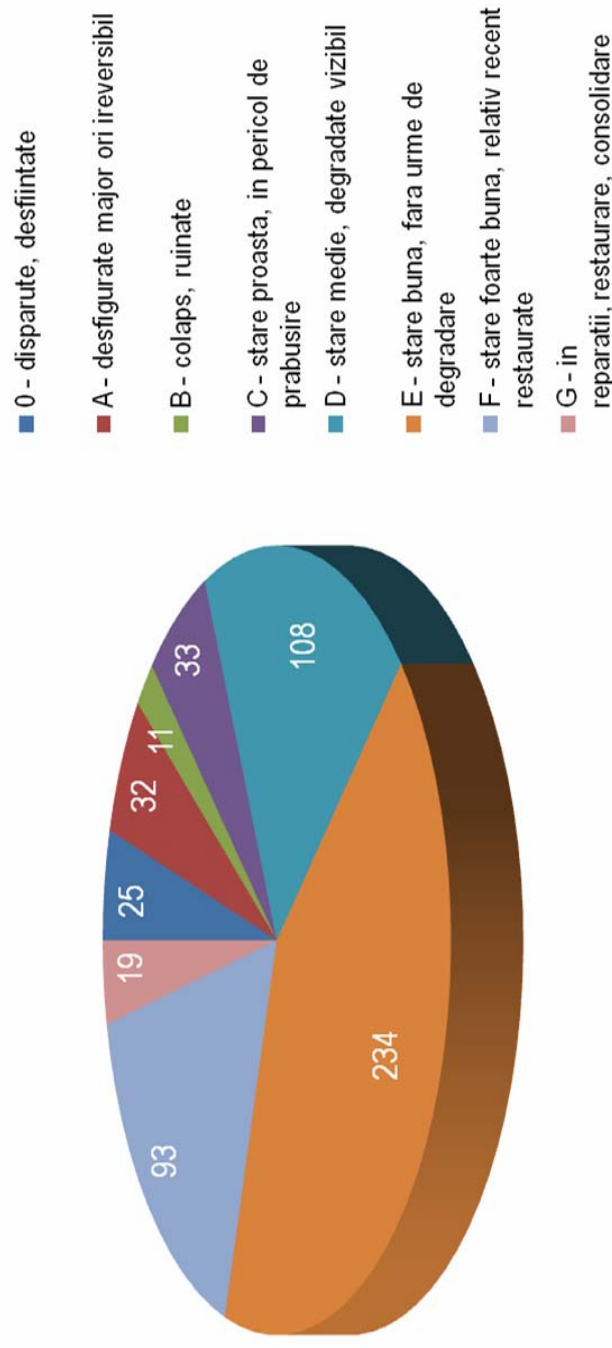
Patrimoniul arhitectural al jud. Dâmbovița / evaluare in teren 2010



STUDIU DOCUMENTAR - O STRATEGIE JUDEȚEANĂ PENTRU PUNEREA ÎN VALOARE OBIECTIVELOR CULTURALE ȘI NATURALE DIN JUD. DÂMBOVIȚA

Patrimoniul arhitectural al jud. Dâmbovița / evaluare in teren 2010

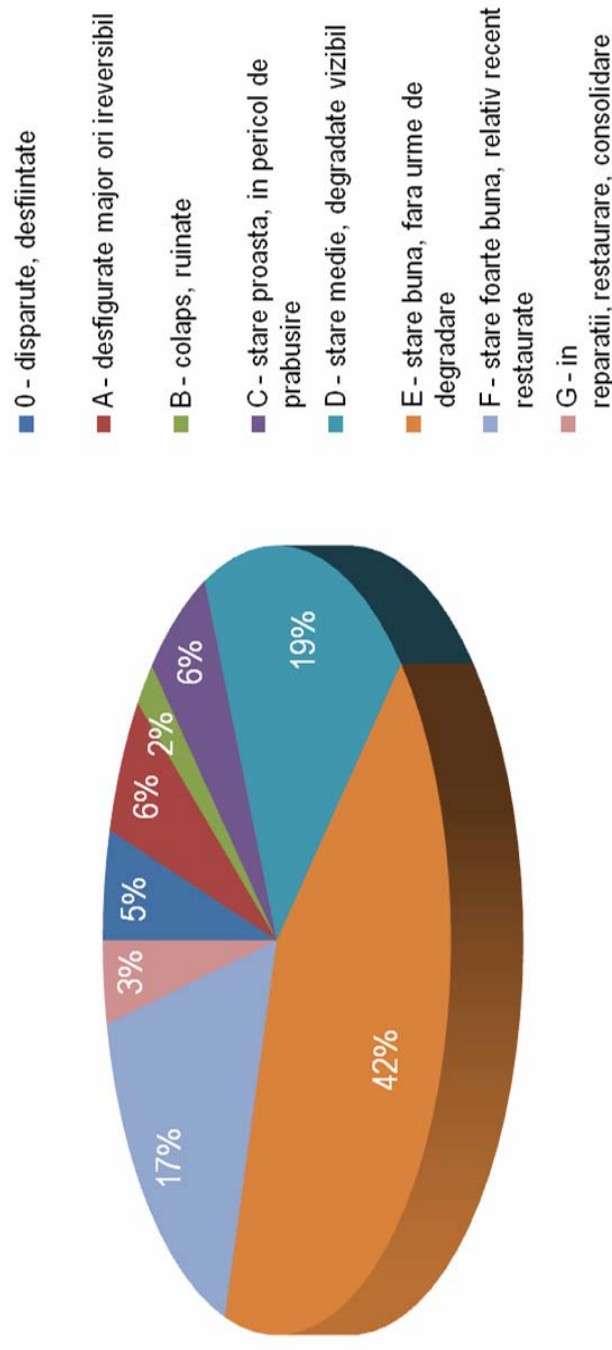
Starea de conservare a patrimoniului construit din jud. Dambovita



STUDIU DOCUMENTAR - O STRATEGIE JUDEȚEANĂ PENTRU PUNEREA ÎN VALOARE OBIECTIVELOR CULTURALE ȘI NATURALE DIN JUD. DÂMBOVIȚA

Patrimoniul arhitectural al jud. Dâmbovița / evaluare in teren 2010

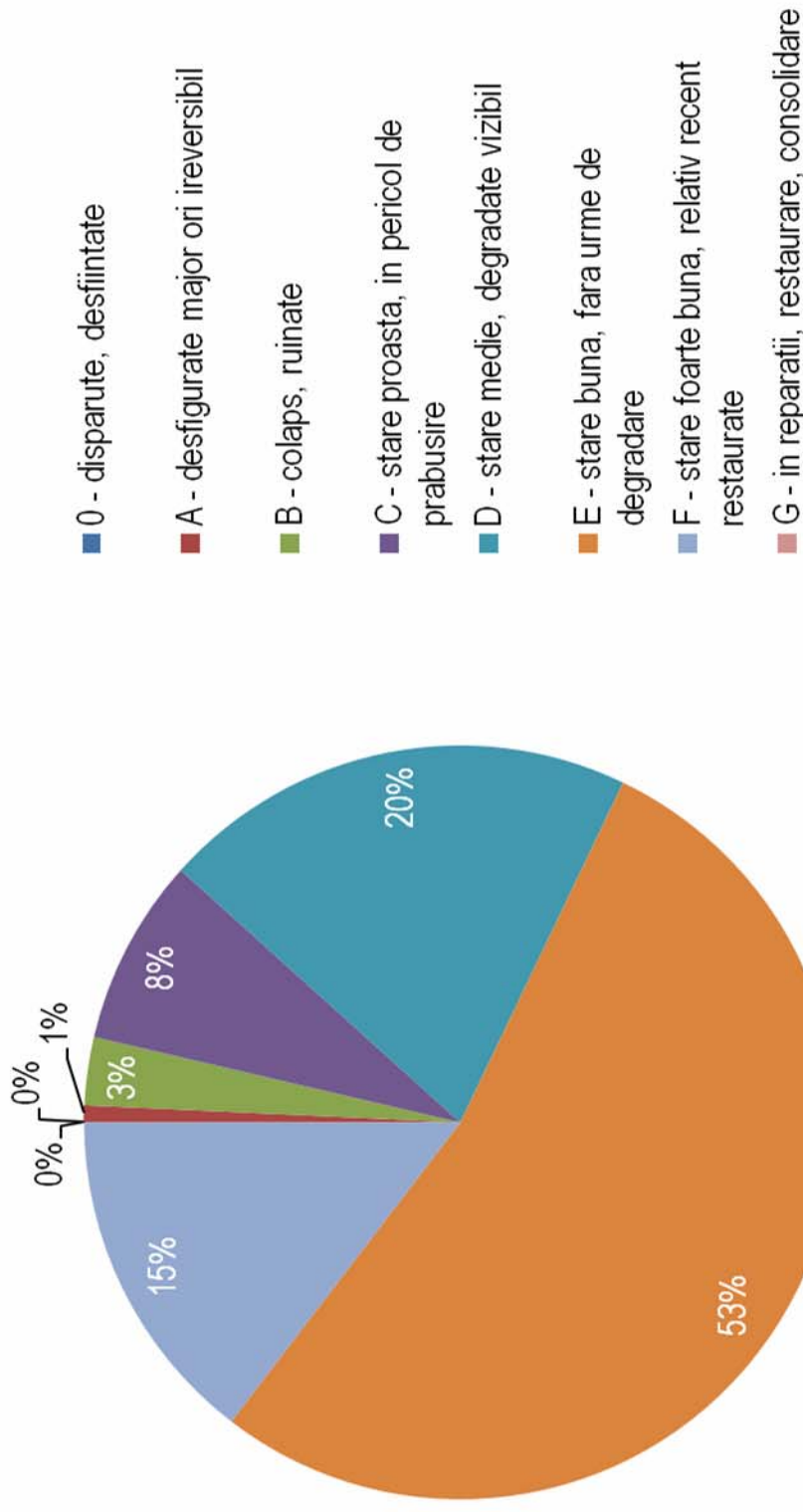
Starea de conservare a patrimoniului construit din jud. Dambovita



STUDIU DOCUMENTAR - O STRATEGIE JUDEȚEANĂ PENTRU PUNEREA ÎN VALOARE OBIECTIVELOR CULTURALE ȘI NATURALE DIN JUD. DÂMBOVIȚA

Patrimoniul arhitectural al jud. Dâmbovița / evaluare in teren 2010

STAREA MONUMENTELOR PROPRIETATE PUBLICA DIN JUD. DAMBOVITA



**STUDIU DOCUMENTAR - O STRATEGIE JUDEȚEANĂ PENTRU PUNEREA ÎN VALOARE
OBIECTIVELOR CULTURALE ȘI NATURALE DIN JUD. DÂMBOVIȚA**

CONCLUZII II:

În baza studiului de teren ce a evaluat 70% din MI

- Prin stare, patrimoniul arhitectural (monumente istorice) al jud. Dâmbovița este ilustrativ pentru MEDIA NAȚIONALĂ de 25% MI având nevoie de intervenție.
- 25% din patrimoniul arhitectural (monumente istorice) al jud. Dâmbovița este situat în categoria STARE PROASTĂ, PERICOL DE PRĂBUȘIRE (6%) și în categoria STARE MEDIE, DEGRADATE VIZIBIL (19%).
- 11% din patrimoniul arhitectural (MI) sunt practic pierdute, fie pentru că fizic ele nu mai există (25 MI in această situație), fie pentru că au fost dsesfigurate major, afectându-se fundamental autenticitatea lor (32 MI). Lor li se adaugă 2% (11 MI) aflate într-o stare de colaps-ruină.

**STUDIU DOCUMENTAR - O STRATEGIE JUDEȚEANĂ PENTRU PUNEREA ÎN VALOARE
OBIECTIVELOR CULTURALE ȘI NATURALE DIN JUD. DÂMBOVIȚA**

CONCLUZII II:

În baza studiului de teren ce a evaluat 70% din MI

- Este remarcabil faptul că în condiții de criză, un număr de 19 MI (3%) se găsesc în diverse forme de intervenție (consolidare, conservare, restaurare) iar 59% din patrimoniul arhitectural (monumente istorice) al jud. Dâmbovița este în STARE BUNA -42% și 17%- STARE FOARTE BUNĂ.
- Patrimoniul arhitectural aflat în proprietate publică are un raport superior, de 68% în stare bună și foarte bună, dar și un procentaj superior mediei de MI aflate în stare medie, cu degradări (20%) și proastă (8%). Lor li se adaugă 3% MI aflate într-o stare de colaps-ruină.

**STUDIU DOCUMENTAR - O STRATEGIE JUDEȚEANĂ PENTRU PUNEREA ÎN VALOARE
OBIECTIVELOR CULTURALE ȘI NATURALE DIN JUD. DÂMBOVIȚA**

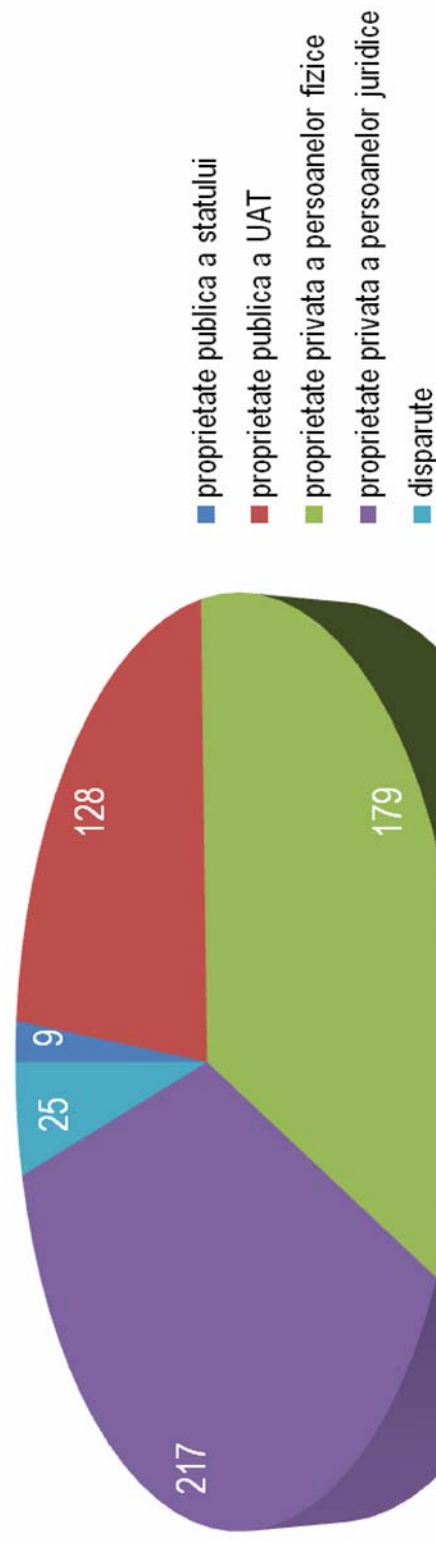
Rolul și funcțiile patrimoniului cultural și natural în viața socio-economică a județului Dâmbovița

conf.dr.arh. Sergiu NISTOR

**STUDIU DOCUMENTAR - O STRATEGIE JUDEȚEANĂ PENTRU PUNEREA ÎN VALOARE
OBIECTIVELOR CULTURALE ȘI NATURALE DIN JUD. DÂMBOVIȚA**

Patrimoniul arhitectural al jud. Dâmbovița / evaluare in teren 2010

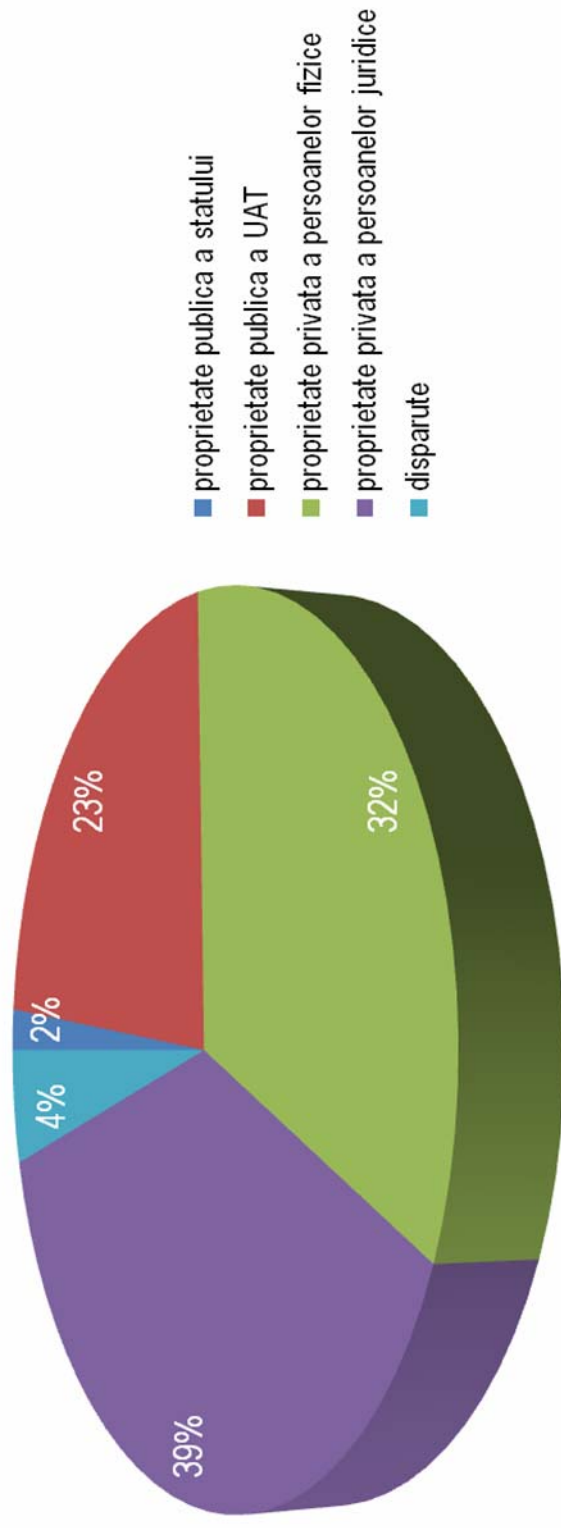
Regimul de proprietate al monumentelor din jud. Dambovita



STUDIU DOCUMENTAR - O STRATEGIE JUDEȚEANĂ PENTRU PUNEREA ÎN VALOARE OBIECTIVELOR CULTURALE ȘI NATURALE DIN JUD. DÂMBOVIȚA

Patrimoniul arhitectural al jud. Dâmbovița / evaluare in teren 2010

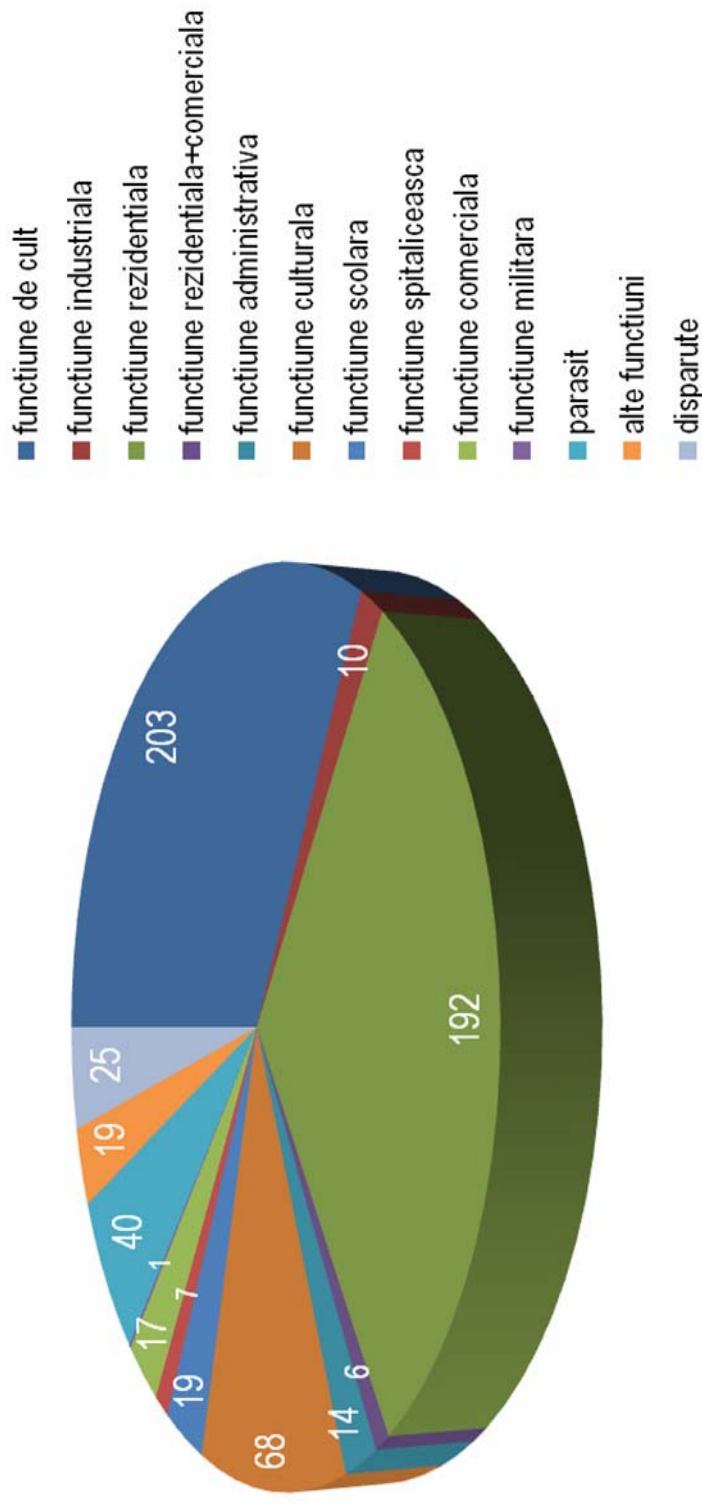
Regimul de proprietate al monumentelor din jud. Dambovita



STUDIU DOCUMENTAR - O STRATEGIE JUDEȚEANĂ PENTRU PUNEREA ÎN VALOARE OBIECTIVELOR CULTURALE ȘI NATURALE DIN JUD. DÂMBOVIȚA

Patrimoniul arhitectural al jud. Dâmbovița / evaluare in teren 2010

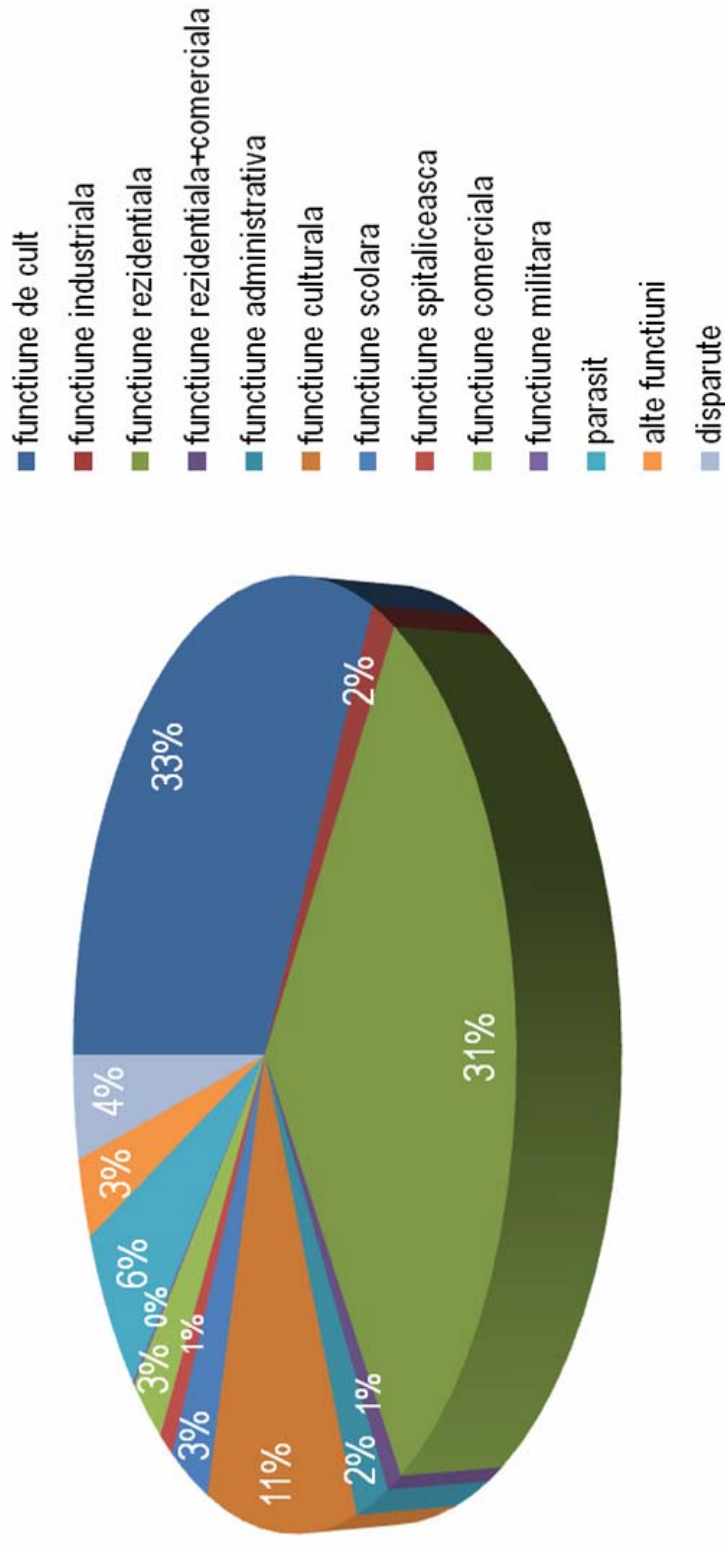
Utilizarea monumentelor istorice din jud. Dambovita



STUDIU DOCUMENTAR - O STRATEGIE JUDEȚEANĂ PENTRU PUNEREA ÎN VALOARE OBIECTIVELOR CULTURALE ȘI NATURALE DIN JUD. DÂMBOVIȚA

Patrimoniul arhitectural al jud. Dâmbovița / evaluare in teren 2010

Utilizarea monumentelor istorice din jud. Dambovita



**STUDIU DOCUMENTAR - O STRATEGIE JUDEȚEANĂ PENTRU PUNEREA ÎN VALOARE
OBIECTIVELOR CULTURALE ȘI NATURALE DIN JUD. DÂMBOVIȚA**

CONCLUZII III:

- Proprietatea publică (25%) și funcțiunile de interes public (administrație, cultură, educație, sănătate) au o contribuție importantă la stocul patrimonial (MI) al județului.
- Perceperea patrimoniului arhitectural (MI) de către colectivități este cea asociată vechimii (muzeu, este termenul folosit uneori) dar pentru proprietari MI este asociat mai degrabă unor constrângeri decât unor valori demne de a fi protejate
- Bisericile MI sunt deseori mândria locuitorilor atunci când au fost renovate, fără ca acest lucru să însemne neaparat păstrarea valorilor istorice, tehnice sau artistice ale MI

**STUDIU DOCUMENTAR - O STRATEGIE JUDEȚEANĂ PENTRU PUNEREA ÎN VALOARE
OBIECTIVELOR CULTURALE ȘI NATURALE DIN JUD. DÂMBOVIȚA**

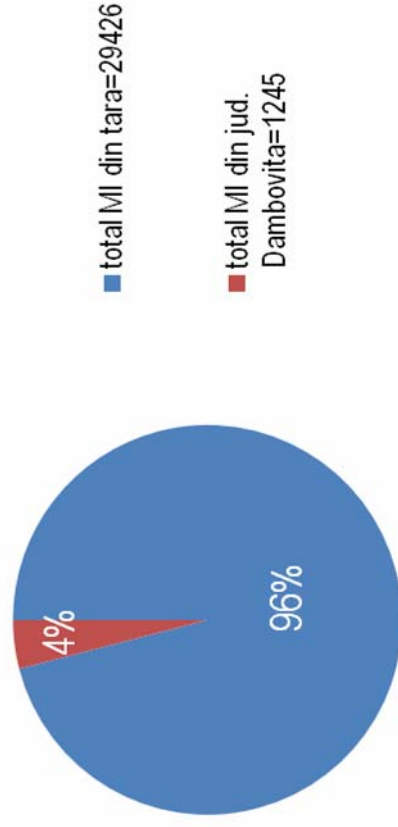
Argumente și date pentru protejarea și punerea în valoare a patrimoniului cultural și natural al județului Dâmbovița

conf.dr.arh. Sergiu NISTOR

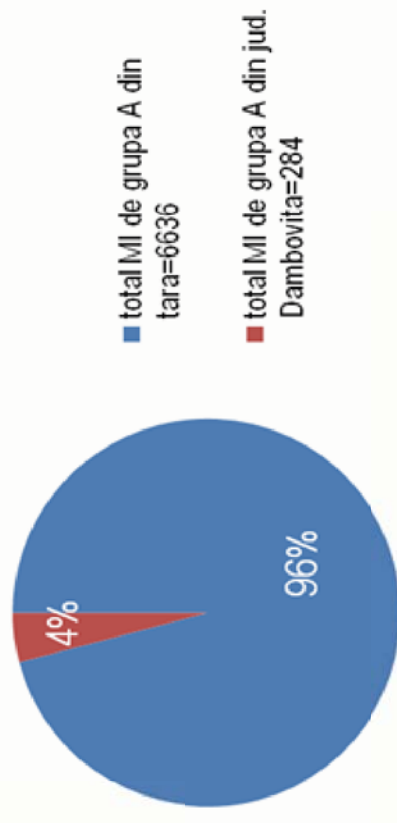
STUDIU DOCUMENTAR - O STRATEGIE JUDEȚEANĂ PENTRU PUNEREA ÎN VALOARE OBIECTIVELOR CULTURALE ȘI NATURALE DIN JUD. DÂMBOVIȚA

Argumente și date pentru protejarea și punerea în valoare a patrimoniului cultural și natural al județului Dâmbovița

I. 5 Proportia monumentelor istorice din jud. Dâmbovița în raport de numărul total al monumentelor istorice din România



I. 6 Proportia monumentelor istorice din jud. Dâmbovița în totalul monumentelor de importanță națională (gr. A)

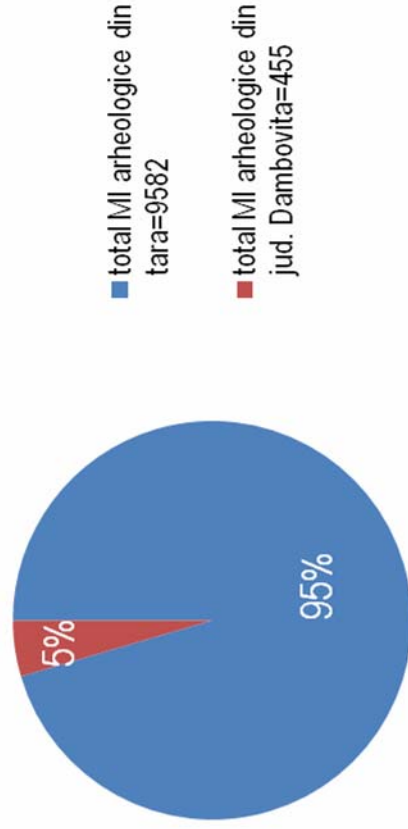


REPREZENTATIVITATE NAȚIONALĂ

STUDIU DOCUMENTAR - O STRATEGIE JUDEȚEANĂ PENTRU PUNEREA ÎN VALOARE OBIECTIVELOR CULTURALE ȘI NATURALE DIN JUD. DÂMBOVIȚA

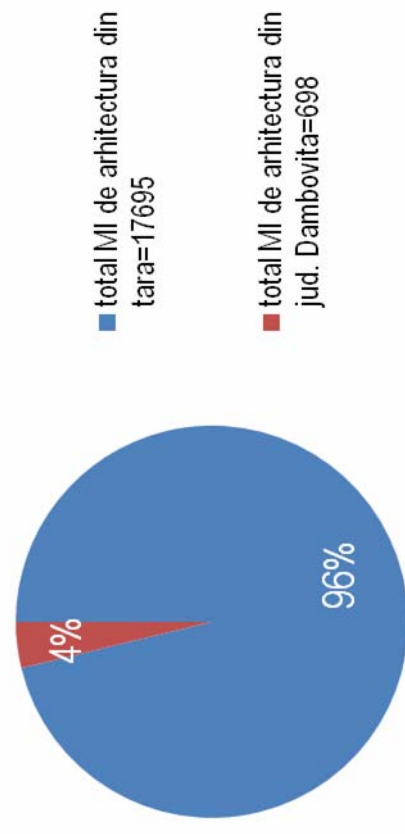
Argumente și date pentru protejarea și punerea în valoare a patrimoniului cultural și natural al județului Dâmbovița

I.7 Proportia monumentelor arheologice (I) din jud. Dambovita in totalul monumentelor arheologice din Romania



■ total MI arheologice din tara=9582
■ total MI arheologice din jud. Dambovita=455

I.8 Proportia monumentelor de arhitectura (II) din jud. Dambovita in totalul monumentelor de arhitectura din Romania



■ total MI de arhitectura din tara=17695
■ total MI de arhitectura din jud. Dambovita=698

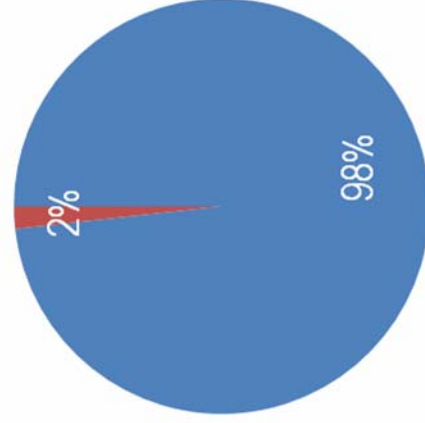
REPREZENTATIVITATE NAȚIONALĂ

STUDIU DOCUMENTAR - O STRATEGIE JUDEȚEANĂ PENTRU PUNEREA ÎN VALOARE OBIECTIVELOR CULTURALE ȘI NATURALE DIN JUD. DÂMBOVIȚA

Argumente și date pentru protejarea și punerea în valoare a patrimoniului cultural și natural al județului Dâmbovița

I.9 Proportia monumentelor de for public (III) din jud. Dambovita in totalul monumentelor de for public din

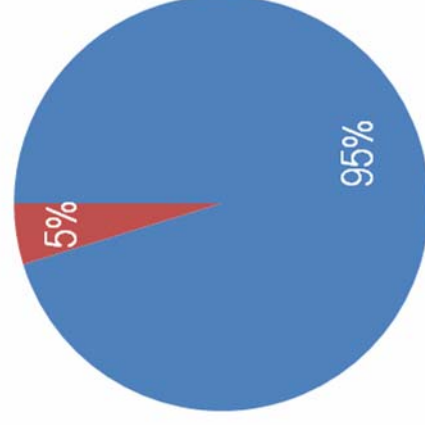
Romania



■ total MI de for public din tara=677
■ total MI de for public din jud. Dambovita=12

I.10 Proportia monumentelor memoriale (IV) din jud. Dambovita in totalul monumentelor memoriale din

Romania

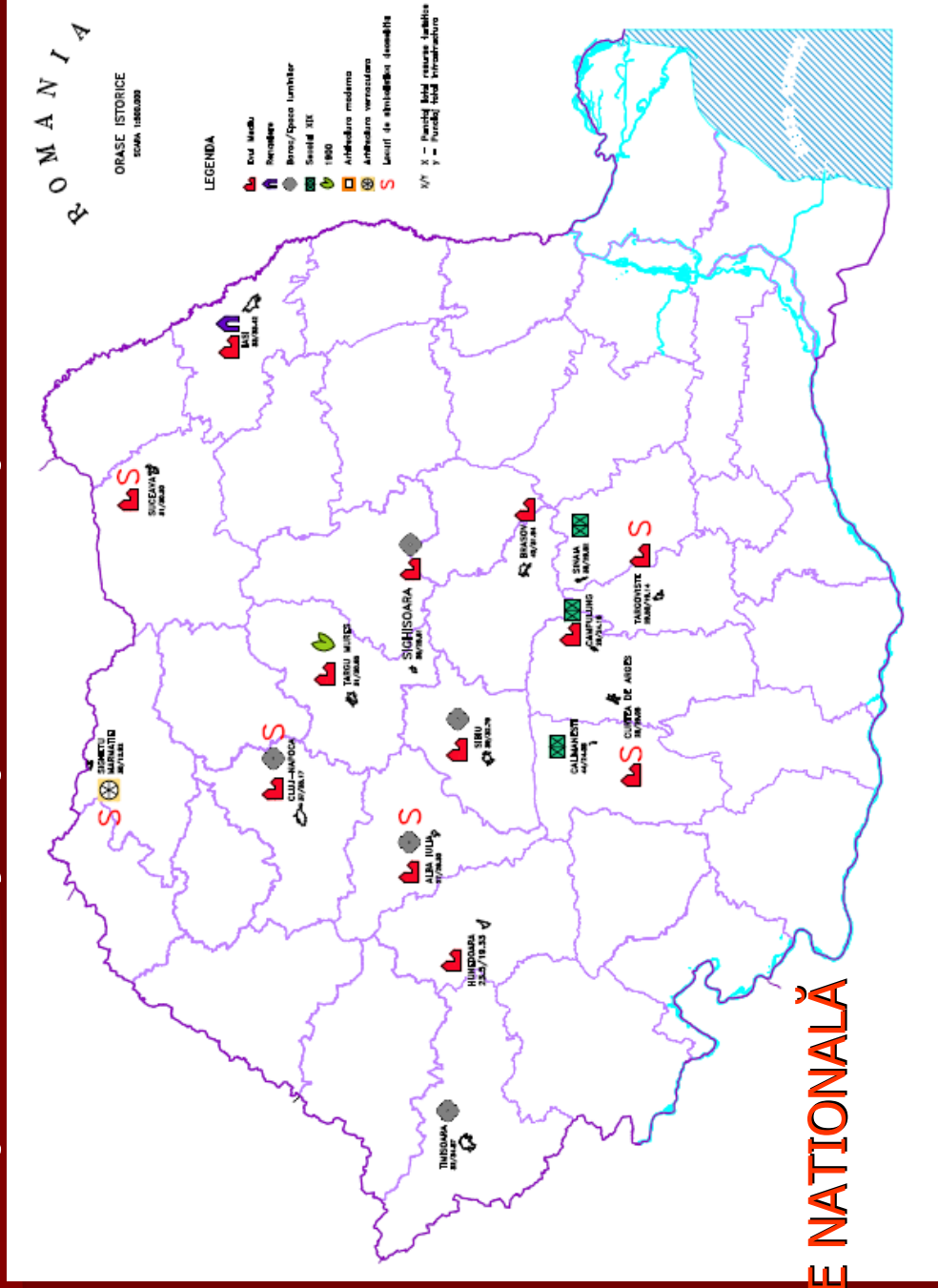


■ total MI memoriale din tara=1464
■ total MI memoriale din jud. Dambovita=73

REPREZENTATIVITATE NAȚIONALĂ

STUDIU DOCUMENTAR - O STRATEGIE JUDEȚEANĂ PENTRU PUNEREA ÎN VALOARE OBIECTIVELOR CULTURALE ȘI NATURALE DIN JUD. DÂMBOVIȚA

Argumente și date pentru protejarea și punerea în valoare a patrimoniului
cultural și natural al județului Dâmbovița

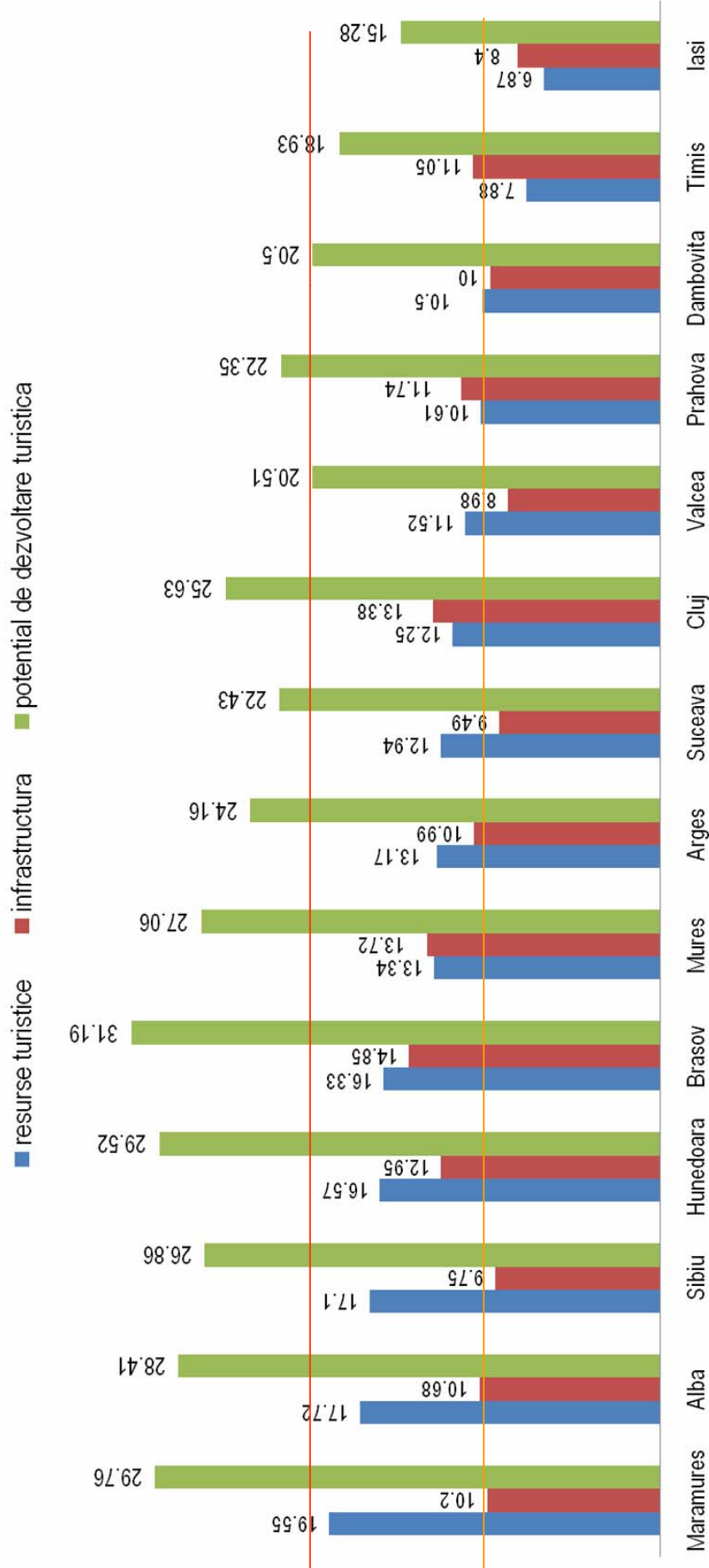


REPREZENTATIVITATE NAȚIONALĂ

**STUDIU DOCUMENTAR - O STRATEGIE JUDEȚEANĂ PENTRU PUNEREA ÎN VALOARE
OBIECTIVELOR CULTURALE ȘI NATURALE DIN JUD. DÂMBOVIȚA**

Argumente și date pentru protejarea și punerea în valoare a patrimoniului cultural și natural al județului Dâmbovița
ATRACTIVITATEA TURISTICĂ RELATIVĂ A JUD. DÂMBOVIȚA

IERARHIA JUDETELOR ÎN FUNCȚIE DE MEDIA PUNCTAJULUI TOTAL AL RESURSELOR TURISTICE

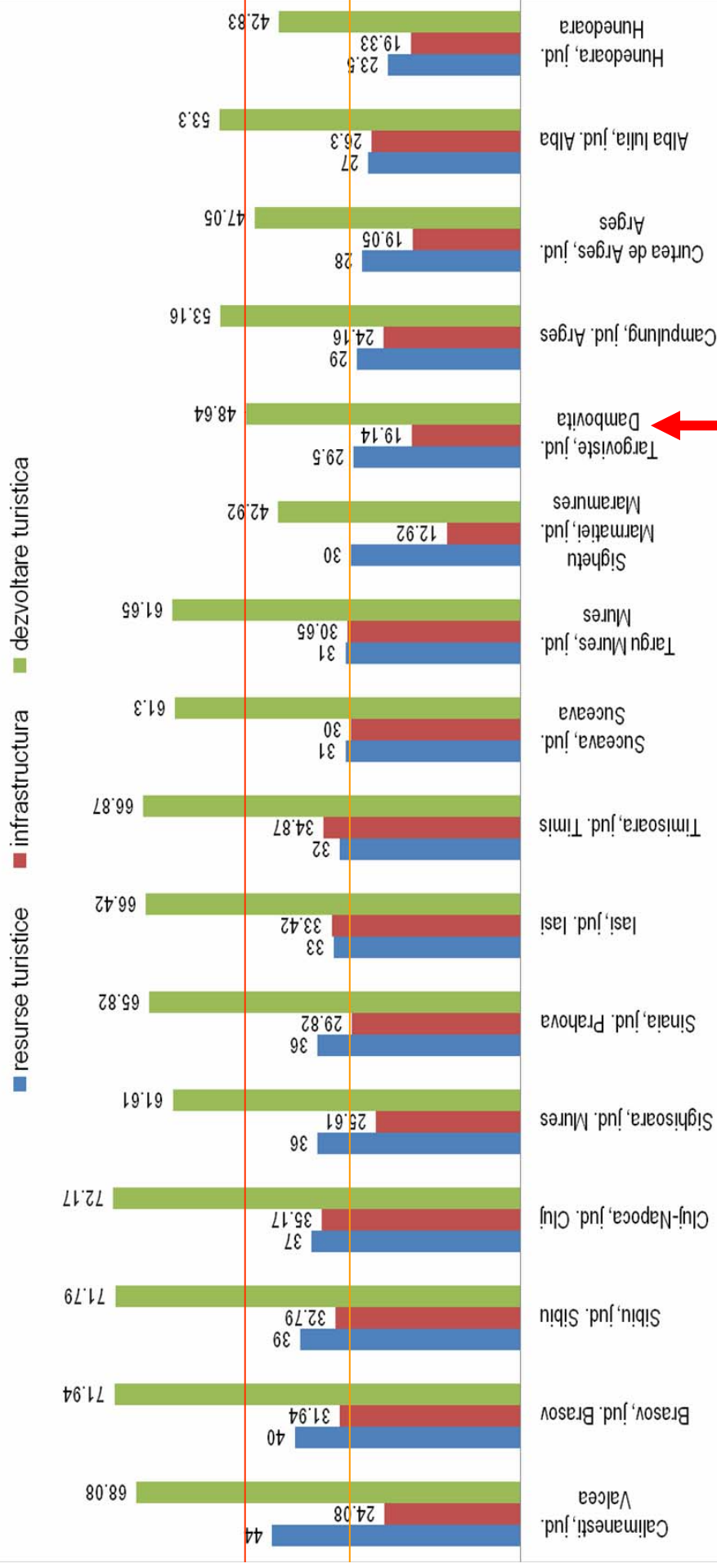


conf.dr.arh. Sergiu NISTOR

**STUDIU DOCUMENTAR - O STRATEGIE JUDEȚEANĂ PENTRU PUNEREA ÎN VALOARE
OBIECTIVELOR CULTURALE ȘI NATURALE DIN JUD. DÂMBOVIȚA**

Argumente și date pentru protejarea și punerea în valoare a patrimoniului cultural și natural al județului Dâmbovița
ATRACTIVITATEA TURISTICĂ RELATIVĂ A JUD. DÂMBOVIȚA

IERARHIA ORASELOR ÎN FUNCȚIE DE MEDIA PUNCTAJULUI TOTAL AL RESURSELOR TURISTICE



**STUDIU DOCUMENTAR - O STRATEGIE JUDEȚEANĂ PENTRU PUNEREA ÎN VALOARE
OBIECTIVELOR CULTURALE ȘI NATURALE DIN JUD. DÂMBOVIȚA**

Argumente si date pentru protejarea și punerea în valoare a patrimoniului cultural și natural al județului Dâmbovița



Cap. 3. Destinații turistice și percepții privind atractivitatea acestora

Dacă ar fi să alegeți o destinație turistică din România pentru a merge în vacanță/concediu, care ar fi aceasta ?

1	Litoral	10,1%					57	La manastiri	0,2%
2	Munte	7,1%					58	Vâlcea	0,2%
3	Mamalia	6,3%					59	Traseu prin țară	0,2%
4	Băile Felix	5,5%					60	Moediu	0,2%
5	Brașov	3,7%					61	Ocna Sibiului	0,2%
6	Băile Herculane	3,6%					62	Olimp	0,2%
7	Sinaia	3,2%					63	Peștera Urșilor	0,2%
8	Poiana Brașov	2,6%					64	Râncea	0,2%
9	Constanța	2,5%					65	Rucăr - Bran	0,2%
10	Costinești	2,3%					66	Harghita	0,2%
11	Eforie	2,3%					67	Bistrita	0,2%
12	Delta Dunării	2,2%					68	Amara	0,2%
13	Bucovina	2,0%					69	Voineasa	0,1%
14	Mănăstiri Moldova	1,8%					70	Semenic	0,1%
15	Maramureș	1,7%					71	Hunedoara	0,1%
16	Moldova	1,5%					72	Geoagiu Băi	0,1%
17	Călimănești	1,4%					73	Bălea Lac	0,1%
18	Neptun	1,2%					74	Bala Băi	0,1%
19	Predeal	1,2%					75	Bicaz	0,1%
20	Nordul Moldovei	1,2%					76	Bizușa	0,1%
21	Olănești	1,1%					77	Gura Humorului	0,1%
22	Magalia	1,0%					78	Retzat	0,1%
23	Transfăgărașan	1,0%					79	Săcelu	0,1%
24	Bran	1,0%					80	Arieșeni	0,1%
25	Valea Prahovei	0,9%					81	Alte destinații	3,9%
26	Stațiuni balnear, de tratament	0,8%					82	NS/NR	11,7%
27	Bușteni	0,8%							
28	Vatra Dornei	0,7%							

Intrebare deschisa - in tabel sunt prezentate raspunsurile spontane ale subiectilor

STUDIU DOCUMENTAR - O STRATEGIE JUDEȚEANĂ PENTRU PUNEREA ÎN VALOARE

OBIECTIVELOR CULTURALE ȘI NATURALE DIN JUD. DÂMBOVIȚA

Argumente și date pentru protejarea și punerea în valoare a patrimoniului

Numărul de muzee din județele României. Evoluție numerică (1995-2004)

	1995	1996	1997	1998	1999	2000	2001	2002	2003	2004
TOTAL	458	487	512	506	515	519	524	548	551	557
Alba	10	10	10	10	10	10	10	10	11	13
Arad	7	7	7	7	7	7	8	8	9	9
Argheș	20	20	20	20	20	20	20	20	20	20
Bacău	13	14	15	15	13	13	13	14	15	17
Bihor	13	11	11	11	16	16	16	16	16	16
Bistrița-Năsăud	7	7	6	7	7	7	7	8	8	8
Botoșani	12	12	12	13	13	12	12	12	12	12
Brașov	11	10	10	10	10	10	10	11	10	12
Brăila	1	5	6	6	6	7	5	5	5	5
Buzău	9	10	10	10	10	10	10	10	10	10
Caracș-Severin	4	4	4	4	4	4	4	4	4	4
Călărași	4	4	4	4	4	4	4	4	4	5
Cluj	13	13	13	13	13	14	14	14	13	13
Constanța	15	15	19	19	19	19	19	19	19	19
Covasna	6	6	7	7	9	8	9	8	8	8
Dâmbovița	17	17	17	15	17	16	14	13	13	13
Dojli	21	21	21	21	20	20	20	20	20	20
Galăț	10	10	10	10	9	9	9	9	9	9
Giurgiu	2	2	2	2	2	2	2	2	2	3
Gorj	11	11	11	11	11	11	11	11	11	11
Harghita	9	9	10	10	10	10	10	10	10	10
Hunedoara	9	9	9	9	9	9	9	9	9	9
Ialomița	2	2	2	2	2	2	2	2	2	2
Iasi	13	24	24	24	24	24	24	24	24	24
Ifov	5	5	5	5	5	5	5	5	5	6
Maramureș	13	18	18	16	16	16	20	20	20	19
Mehedinți	1	3	3	3	3	3	3	4	3	2
Mureș	6	6	9	8	10	10	8	8	8	12
Neamț	24	24	23	25	26	26	26	26	26	26
Olt	6	6	8	8	8	7	8	8	10	10
Prahova	28	28	28	23	26	26	26	29	29	23
Satu Mare	7	11	11	11	11	12	11	11	12	11
Sălaj	2	4	4	4	4	4	4	4	4	4
Sibiu	17	17	18	18	16	16	16	16	17	17
Suceava	23	17	28	27	26	27	26	30	30	30
Teleorman	9	9	9	9	8	8	8	8	8	8
Timiș	12	13	13	13	10	13	14	29	26	27
Tulcea	4	4	4	4	9	8	8	8	8	9
Vaslui	6	6	5	5	5	2	7	6	8	8
Vâlcea	16	15	15	15	14	14	14	13	14	14
Vrancea	9	11	11	8	8	9	10	10	9	9
București	36	42	40	44	46	48	48	47	49	50

Sursa: INS, februarie 2006. Date furnizate la cererea CSCDC



conf.dr.arh. Sergiu NISTOR

*Studiu CSCDC

STUDIU DOCUMENTAR - O STRATEGIE JUDEȚEANĂ PENTRU PUNEREA ÎN VALOARE

OBIECTIVELOR CULTURALE ȘI NATURALE DIN JUD. DÂMBOVIȚA

Argumente și date pentru protejarea și punerea în valoare a patrimoniului

Numărul de vizitatori din județele României (evolucii numerice 1995-2004)

	1995	1996	1997	1998	1999	2000	2001	2002	2003	2004
TOTAL	8421645	8817043	9149287	10925526	8818132	9594100	10549773	11114000	10107660	10445838
Alba	230603	224254	105666	105289	110723	99700	123792	110274	106944	130970
Arad	57500	47400	49326	54080	56750	59530	81200	99282	78052	80693
Argeș	193935	180535	158418	163765	272225	316179	292421	282902	261773	255094
Bacău	33378	47810	47071	36588	39604	41166	48948	38871	49701	44285
Bihor	210815	211963	215469	203559	203230	160727	141309	164990	169543	197192
Bistrița-Năsăud	98300	168000	204220	224812	255820	264100	239645	215880	195350	252545
Botoșani	53261	60420	82314	69974	52119	51756	74390	66994	65167	139449
Brașov	352053	322744	367100	437276	283571	472980	429868	507083	555915	642375
Brăila	5000	6500	6200	20326	18750	16875	15871	20038	24492	18222
Buzău	38213	47960	48564	98716	104240	96925	95793	98735	23746	26727
I. Caraș-Severin	60755	50057	71514	72978	84070	96908	141360	145819	147339	153753
Călărași	32980	25850	23307	34713	25777	27913	25647	25170	24716	24925
Cluj	301317	232327	221961	209549	266846	333316	468363	550677	214314	222106
Constanța	596285	596028	451215	519789	483304	444930	497478	507063	471578	458626
Covasna	111100	161400	346500	31159	30205	28621	42585	40319	32526	38885
Dâmbovița	133027	213102	159998	95963	79832	78400	76002	77500	56324	68900
Dolj	493199	489116	487300	500204	599587	709639	801502	827656	955429	916723
Galați	51163	54782	54120	45156	47433	53297	127036	52666	67761	169384
Giurgiu	3284	2800	3008	4181	3691	1593	3323	1820	1537	1392
Gorj	539542	819145	1030343	1047380	881210	789564	1005811	1462643	1409696	818726
Harghita	86628	76784	73403	66873	73328	186984	85297	95621	86700	110755
Hunedoara	59946	54228	64035	233989	75809	164060	166100	183075	186798	108650
Ialomița	2120	5639	21300	15999	5998	8368	24079	23750	31445	23490
Iași	545514	477213	313945	496336	379788	503496	580333	599673	448813	500506
Ilfrov	106480	269929	188311	114790	96469	101135	134943	116860	129702	117099
Mehedinti	48960	50543	44594	43104	32827	34106	44780	70272	65858	32004
Mureș	298821	263965	406838	475185	294280	171055	331146	240643	253437	339535
Neamț	524198	473763	474517	422144	364903	376874	426251	452275	490602	488519
Olt	24856	26558	29638	64368	29530	53538	45396	31509	22995	29669
Prahova	661847	569889	524269	1862580	658392	612456	652259	624672	671338	679751
Satu Mare	69194	74611	69713	67467	64650	46816	37449	38588	41656	50181
Sălaj	28304	38187	36548	35811	46984	36700	38733	37047	34906	52528
Sibiu	283798	304093	291890	403771	360871	274801	284513	240083	183587	257256
Suceava	814562	746418	659246	677998	579076	670448	700062	676610	668193	738090
Teleorman	11355	7272	9705	10260	11186	6928	8720	5164	4835	5290
Timiș	163092	124568	271111	154659	3284	145849	98167	342225	365338	422849
Tulcea	28102	25708	45809	24672	30049	28307	37548	33146	35494	35330
Vaslui	34315	44020	69962	64894	67620	39617	47016	42741	66255	60033
Vâlcea	269366	306505	405501	478895	758046	831039	888495	881390	294022	310706
Vrancea	64309	35582	52245	21170	24902	32350	36983	54002	49779	45880

■ Creștere cu peste 10% (între 1995 și 2004)
 ■ Scădere cu peste 10% (între 1995 și 2004)

Sursa: INS, februarie 2006. Date furnizate la cererea CSCDC

conf.dr.arh. Sergiu NISTOR

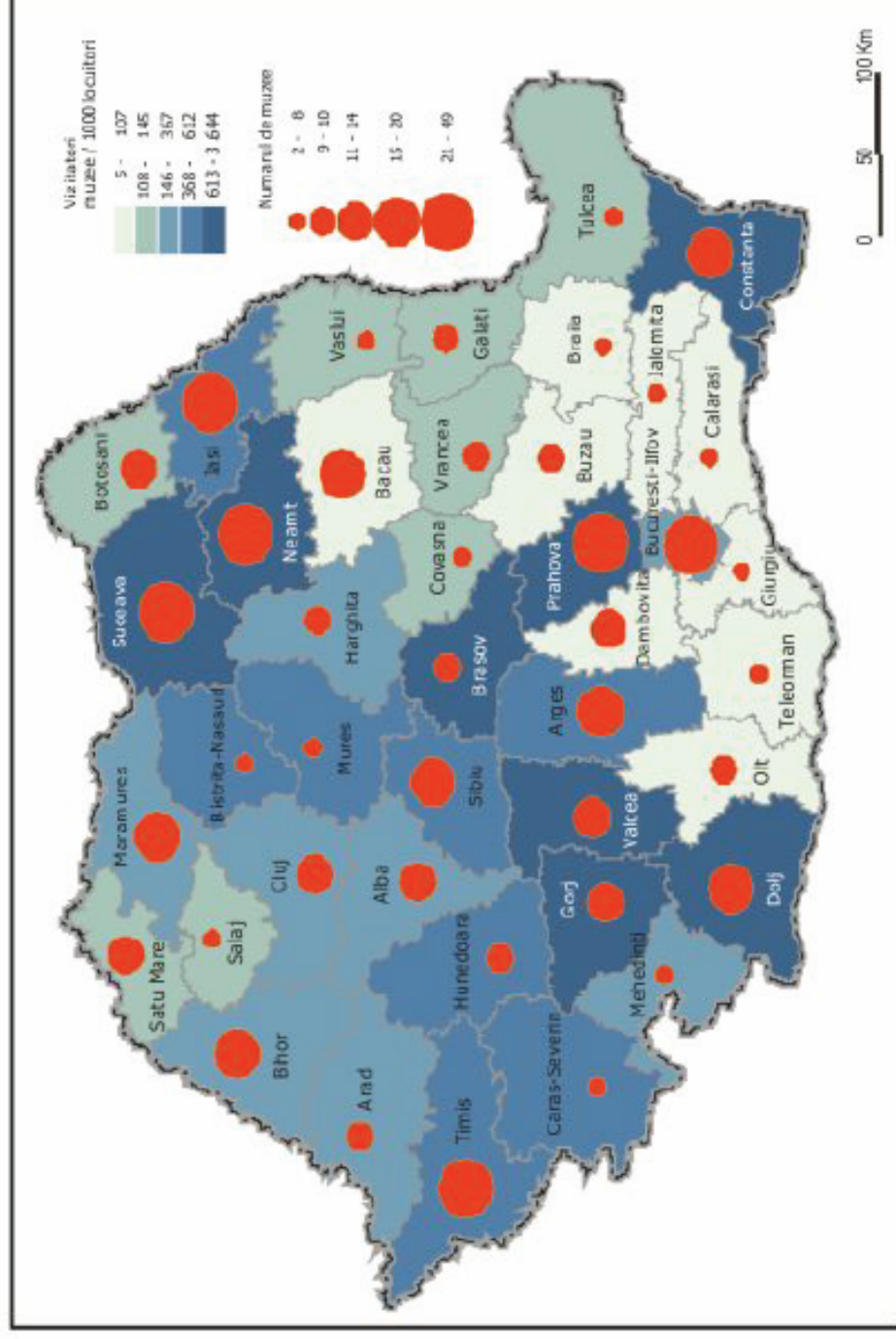
*Studiu CSCDC

STUDIU DOCUMENTAR - O STRATEGIE JUDEȚEANĂ PENTRU PUNEREA ÎN VALOARE

OBIECTIVELOR CULTURALE ȘI NATURALE DIN JUD. DÂMBOVIȚA

Argumente și date pentru protejarea și punerea în valoare a patrimoniului

— Muzee (unități, vizitatori) – diferențe între județe



**STUDIU DOCUMENTAR - O STRATEGIE JUDEȚEANĂ PENTRU PUNEREA ÎN VALOARE
OBIECTIVELOR CULTURALE ȘI NATURALE DIN JUD. DÂMBOVIȚA**

Argumente si date pentru protejarea și punerea în valoare a patrimoniului cultural și natural al județului Dâmbovița

CONCLUZII IV:

- Patrimoniul arhitectural (MI) al Jud. Dâmbovița este competitiv prin dimensiune și valoare cu cele mai importante valori ale patrimoniului cultural la nivel național
- Patrimoniul arhitectural (MI) al Jud. Dâmbovița este cadrul de desfășurare a activităților zilnice (locuire, educație) sau săptămânale (administrative, biserică, sănătate) pentru o bună parte din populația județului

**STUDIU DOCUMENTAR - O STRATEGIE JUDEȚEANĂ PENTRU PUNEREA ÎN VALOARE
OBIECTIVELOR CULTURALE ȘI NATURALE DIN JUD. DÂMBOVIȚA**

Argumente și date pentru protejarea și punerea în valoare a patrimoniului cultural și natural al județului Dâmbovița

CONCLUZII IV:

- Patrimoniul cultural, împreună cu cel natural constituie o resursă de atractivitate turistică importantă, comparabilă cu primele 10 județe (excepție făcând Delta, litoralul și mun. București). Din păcate anumite evoluții sunt regresive (nr. vizitatorilor muzeelor)
- Patrimoniul cultural al mun. Târgoviște plasează orașul pe o poziție bună în topul atractivității turistice, nefructificată de o infrastructură tehnică (accesibilitate) și turistice de specialitate (dotări)

STUDIU DOCUMENTAR - O STRATEGIE JUDEȚEANĂ PENTRU PUNEREA ÎN VALOARE OBIECTIVELOR CULTURALE ȘI NATURALE DIN JUD. DÂMBOVIȚA


Argumente si date pentru protejarea și punerea în valoare a patrimoniului cultural și natural al județului Dâmbovița

CONCLUZII IV:

Patrimoniul cultural și natural al jud.

Dâmbovița suferă de o lipsă de cunoaștere și apreciere din partea publicului, motivate probabil de:

1. "penumbra" generată de București (pentru dotări turistice și culturale)
2. "penumbra" generată de Valea Prahovei (pentru dotări turistice și accesibilitate rutieră)
3. "penumbra" mediatică generată de lipsa unui "reprezentant mediatic" identificabil, fără probleme, cu patrimoniul jud. Dâmbovița



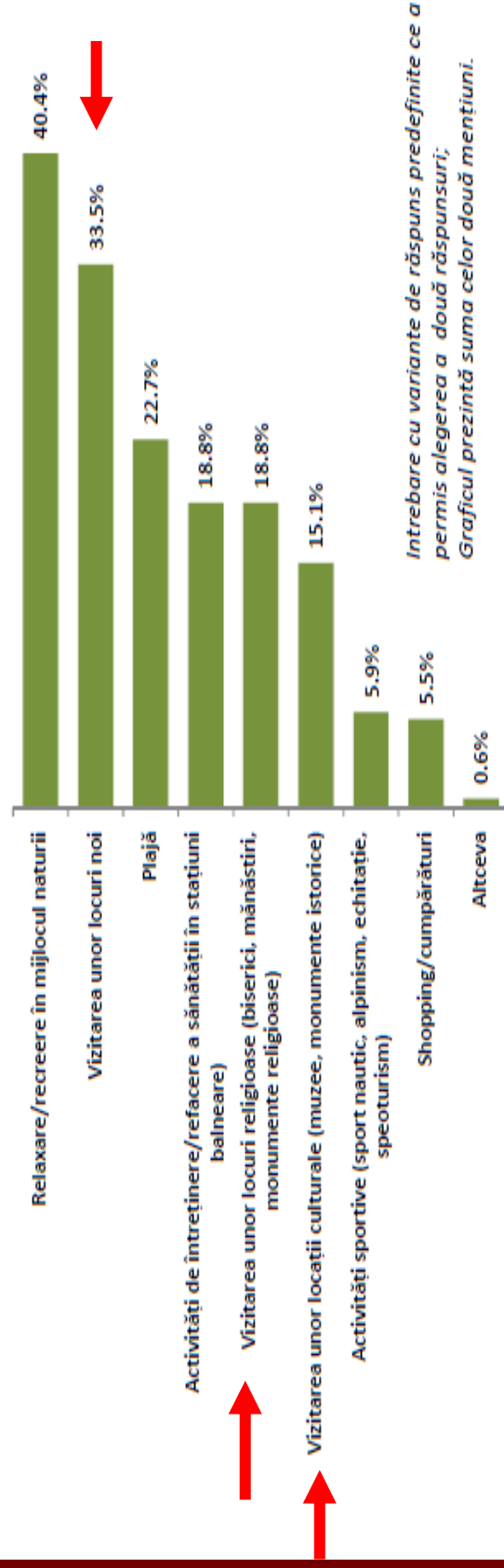
STUDIU DOCUMENTAR - O STRATEGIE JUDEȚEANĂ PENTRU PUNEREA ÎN VALOARE OBIECTIVELOR CULTURALE ȘI NATURALE DIN JUD. DÂMBOVIȚA

Argumente si date pentru protejarea și punerea în valoare a patrimoniului cultural și natural al județului Dâmbovița



Cap. 2. Comportament turistic

Care sunt activitățile pe care preferați să le desfășurați atunci când mergeți în concediu/vacanță?



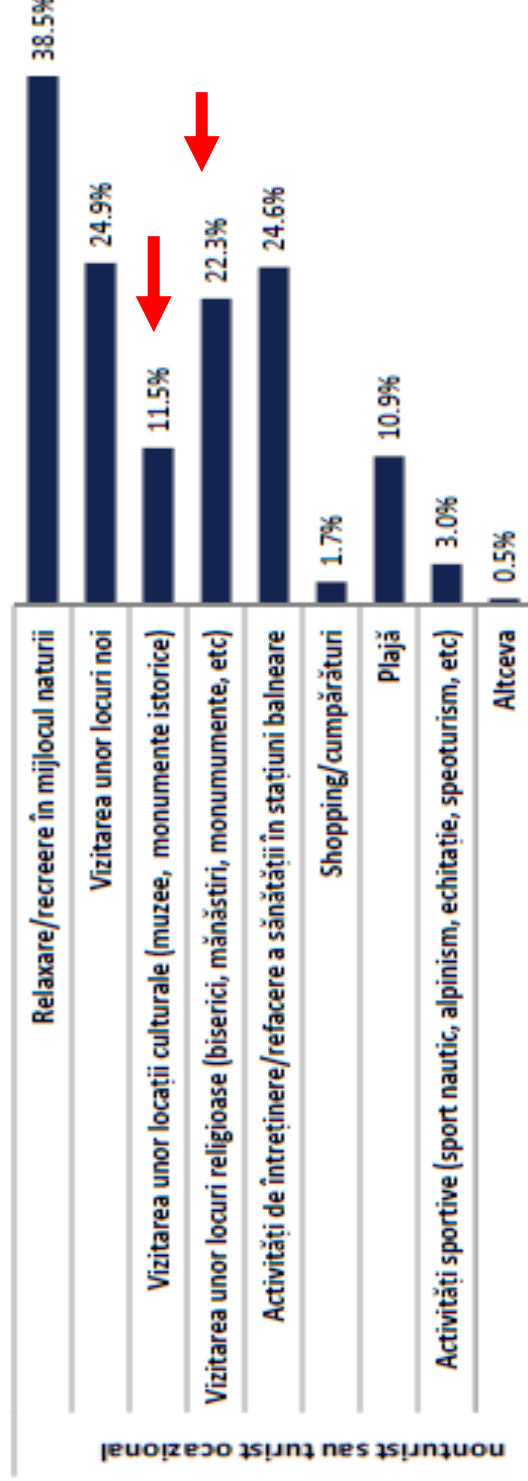
STUDIU DOCUMENTAR - O STRATEGIE JUDEȚEANĂ PENTRU PUNEREA ÎN VALOARE OBIECTIVELOR CULTURALE ȘI NATURALE DIN JUD. DÂMBOVIȚA

Argumente și date pentru protejarea și punerea în valoare a patrimoniului cultural și natural al județului Dâmbovița

Cap. 2. Comportament turistic

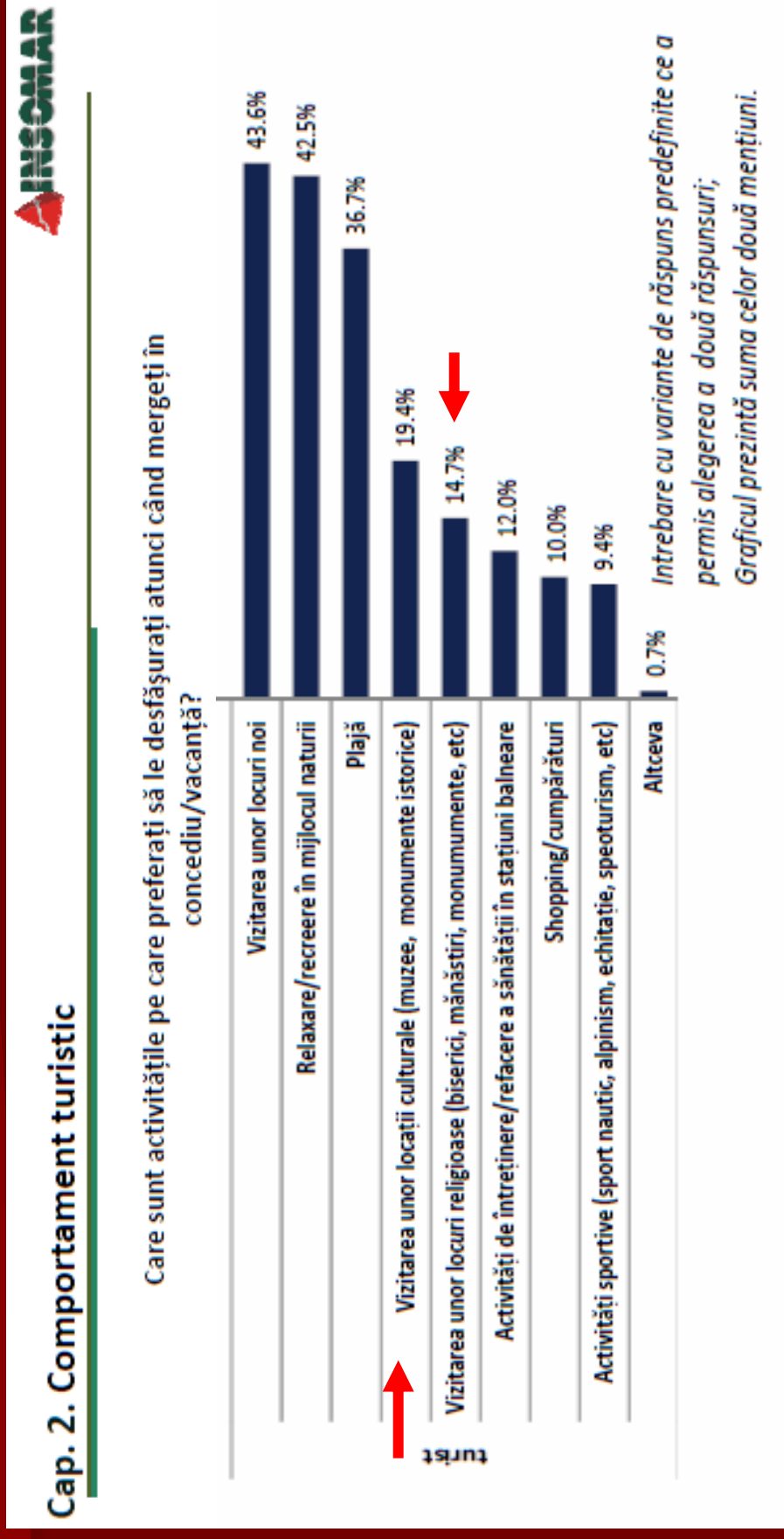


Care sunt activitățile pe care preferați să le desfășurați atunci când mergeți în concediu/vacanță?



STUDIU DOCUMENTAR - O STRATEGIE JUDEȚEANĂ PENTRU PUNEREA ÎN VALOARE OBIECTIVELOR CULTURALE ȘI NATURALE DIN JUD. DÂMBOVIȚA

Argumente și date pentru protejarea și punerea în valoare a patrimoniului cultural și natural al județului Dâmbovița



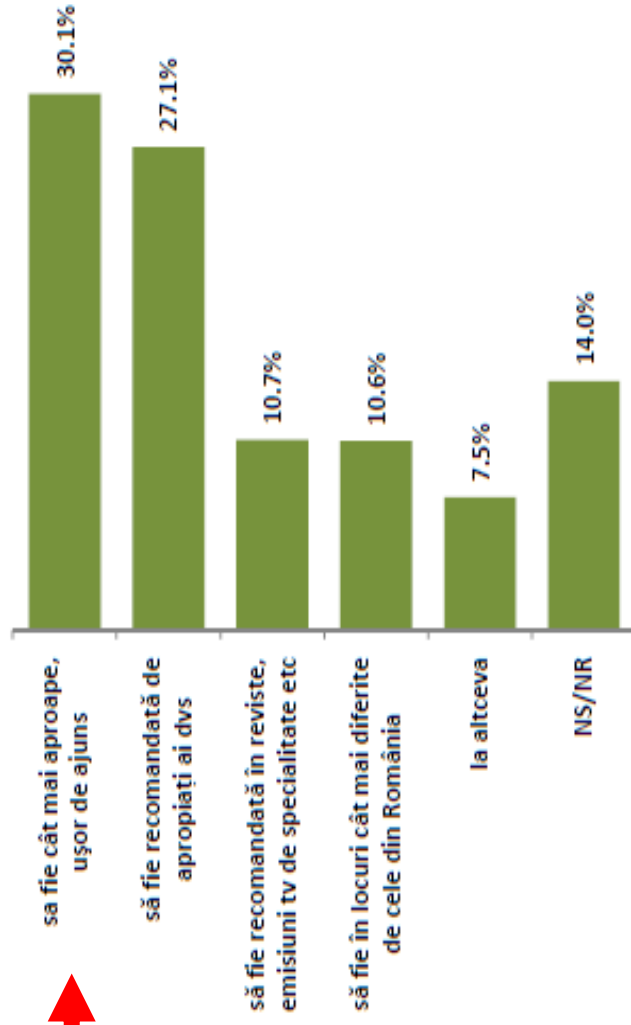
STUDIU DOCUMENTAR - O STRATEGIE JUDEȚEANĂ PENTRU PUNEREA ÎN VALOARE OBIECTIVELOR CULTURALE ȘI NATURALE DIN JUD. DÂMBOVIȚA

Argumente si date pentru protejarea și punerea în valoare a patrimoniului cultural și natural al județului Dâmbovița

Cap. 3. Destinații turistice și percepții privind atractivitatea acestora



Atunci când alegeți o destinație turistică pentru concediul dvs, la ce vă gândiți mai întâi:



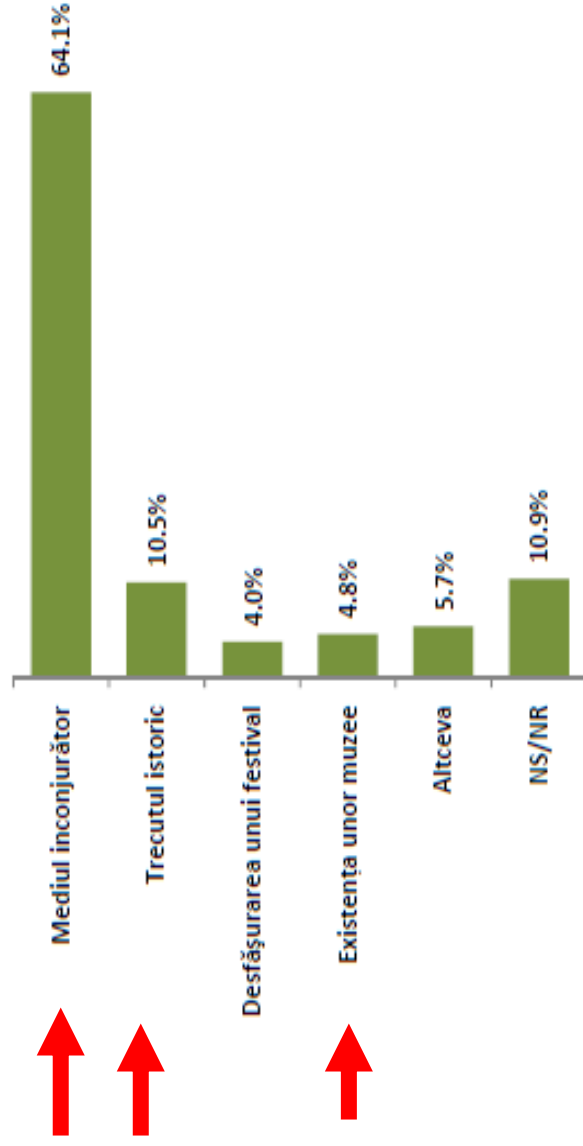
STUDIU DOCUMENTAR - O STRATEGIE JUDEȚEANĂ PENTRU PUNEREA ÎN VALOARE OBIECTIVELOR CULTURALE ȘI NATURALE DIN JUD. DÂMBOVIȚA

Argumente și date pentru protejarea și punerea în valoare a patrimoniului cultural și natural al județului Dâmbovița

Cap. 3. Destinații turistice și percepții privind atractivitatea acestora



Dintre următoarele tipuri de atracții turistice, vă rog să ne spuneți care influențează cel mai mult alegerea destinației de vacanță:



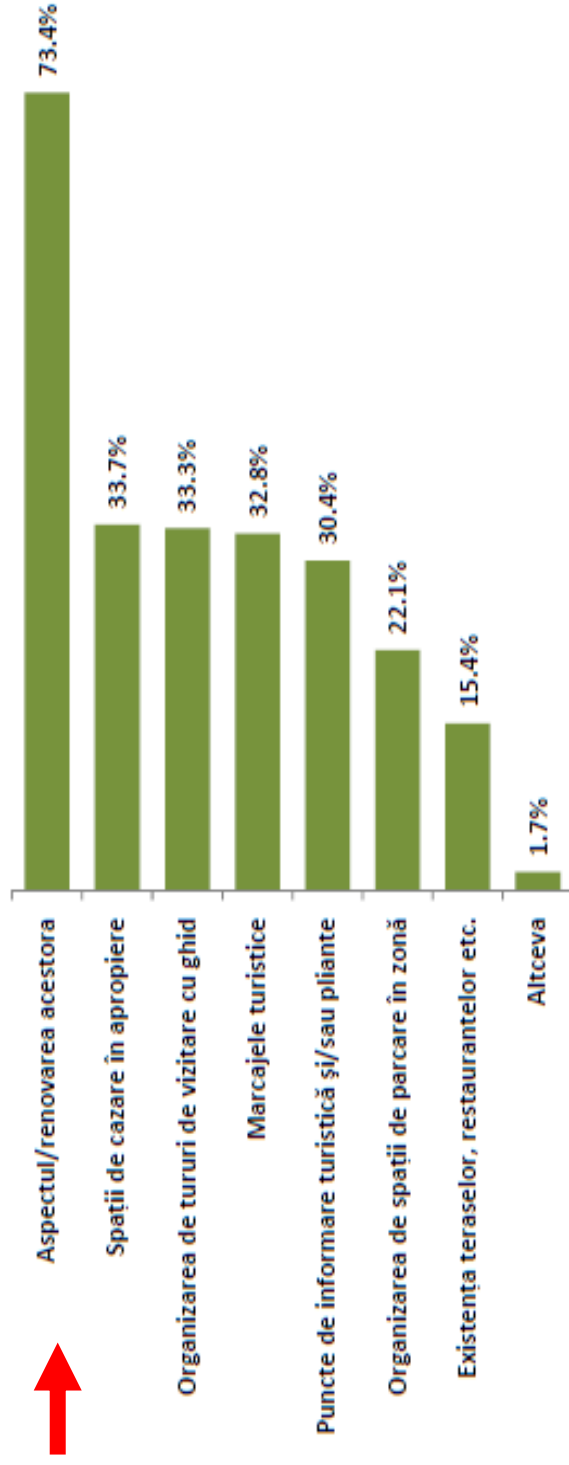
STUDIU DOCUMENTAR - O STRATEGIE JUDEȚEANĂ PENTRU PUNEREA ÎN VALOARE OBIECTIVELOR CULTURALE ȘI NATURALE DIN JUD. DÂMBOVIȚA

Argumente si date pentru protejarea și punerea în valoare a patrimoniului cultural și natural al județului Dâmbovița

Cap. 3. Destinații turistice și percepții privind atractivitatea acestora



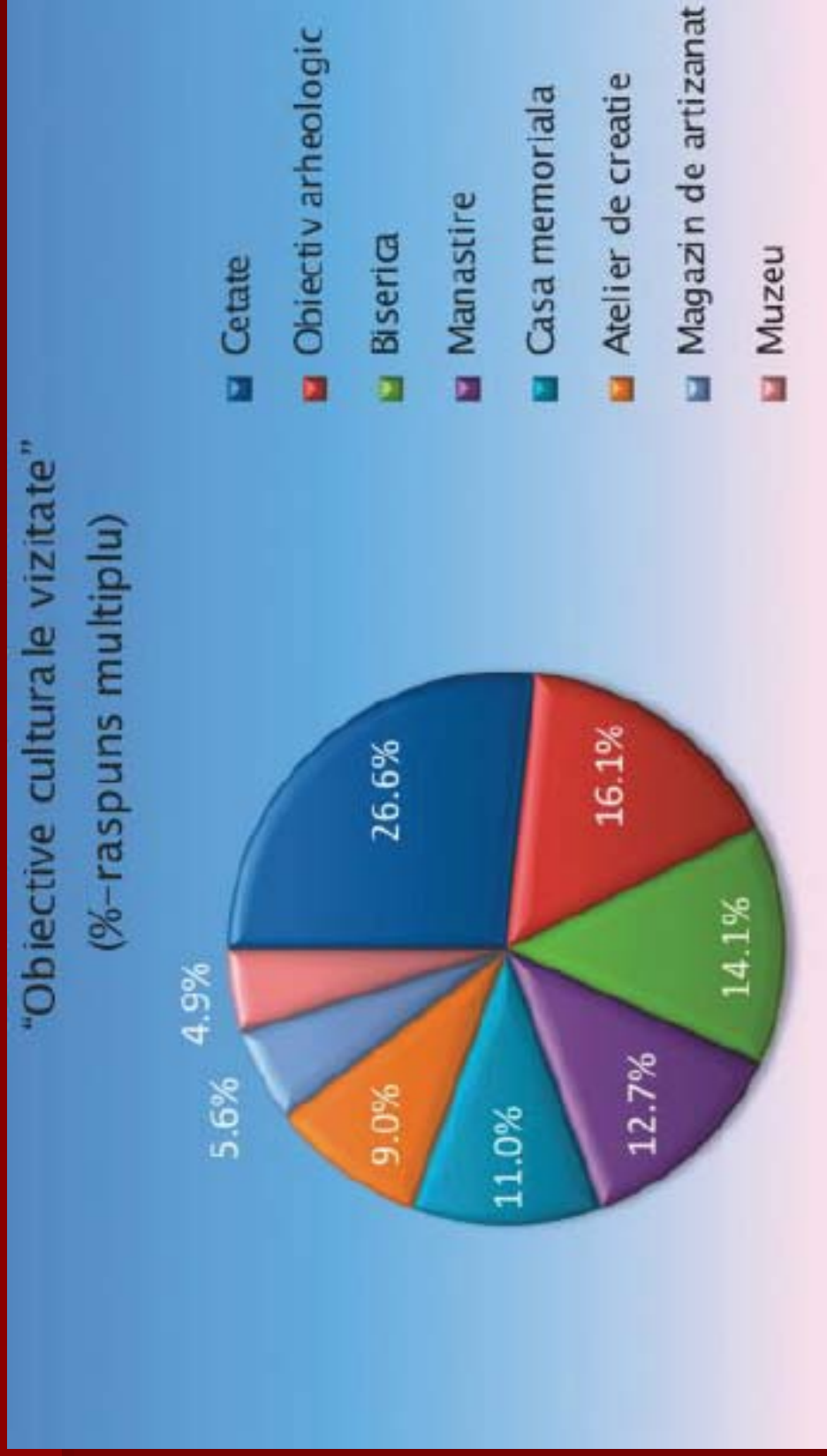
Ce v-ați dori să se îmbunătățească la monumentele istorice sau în jurul acestora?



STUDIU DOCUMENTAR - O STRATEGIE JUDEȚEANĂ PENTRU PUNEREA ÎN VALOARE

OBIECTIVELOR CULTURALE ȘI NATURALE DIN JUD. DÂMBOVIȚA

Argumente și date pentru protejarea și punerea în valoare a patrimoniului cultural și natural al județului Dâmbovița

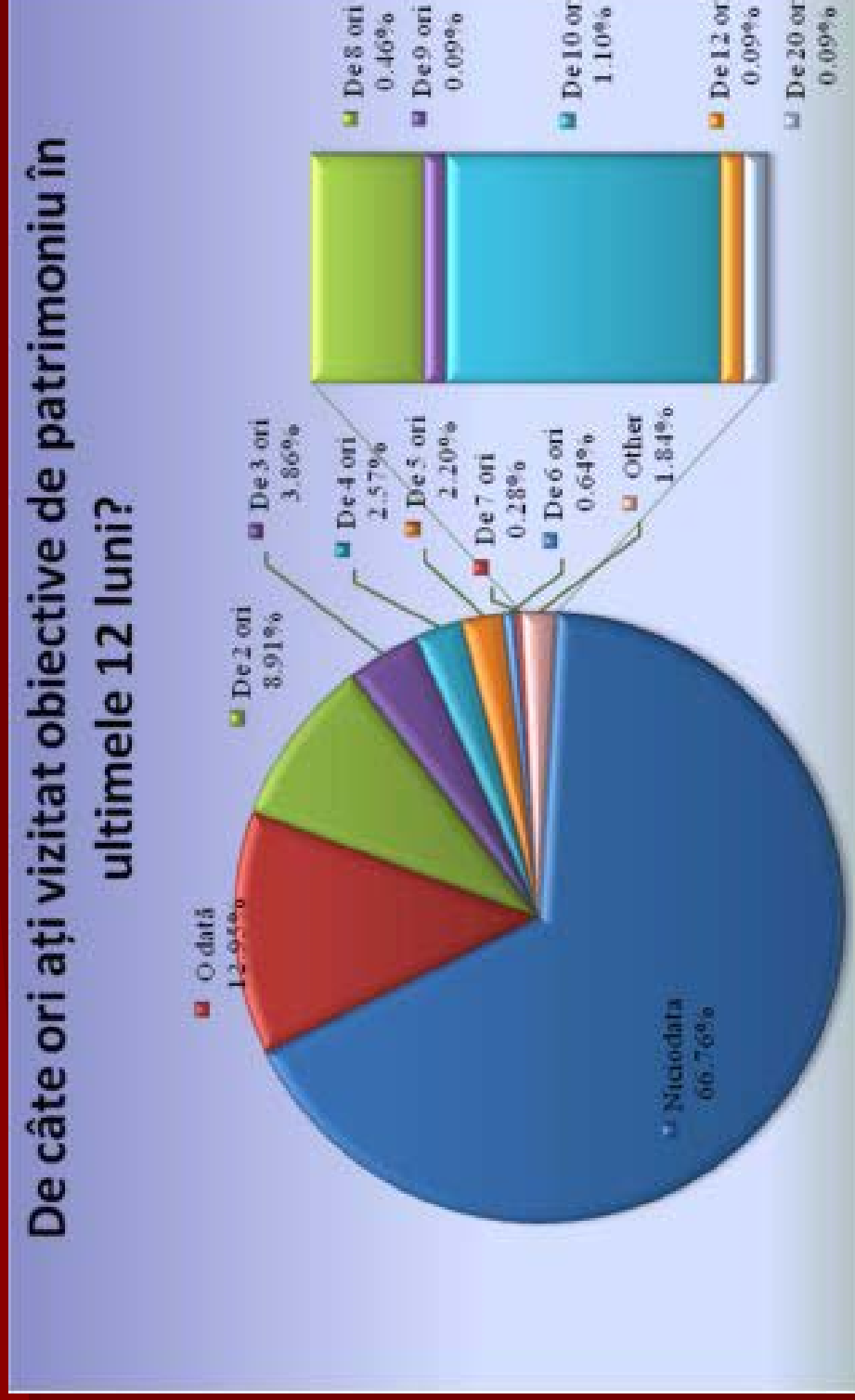


*Studiu CSCDC

STUDIU DOCUMENTAR - O STRATEGIE JUDEȚEANĂ PENTRU PUNEREA ÎN VALOARE

OBIECTIVELOR CULTURALE ȘI NATURALE DIN JUD. DÂMBOVIȚA

Argumente și date pentru protejarea și punerea în valoare a patrimoniului cultural și natural al județului Dâmbovița



*Studiu CSCDC

conf.dr.arh. Sergiu NISTOR

STUDIU DOCUMENTAR - O STRATEGIE JUDEȚEANĂ PENTRU PUNEREA ÎN VALOARE
OBIECTIVELOR CULTURALE ȘI NATURALE DIN JUD. DÂMBOVIȚA

PERSPECTIVE STRATEGICE (I)

VIZIUNE ?	Patrimoniul și cetățenii	Rolul patrimoniului în dezvoltarea județului	Specificitatea regională și promovarea identităților
MISIUNE ?	Patrimoniul – pentru cine	Ce este de făcut	Cine și cu ce parteneri
OBIECTIVE ?	patrimoniul cultural imobil	patrimoniul cultural mobil	patrimoniul imaterial

**STUDIU DOCUMENTAR - O STRATEGIE JUDEȚEANĂ PENTRU PUNEREA ÎN VALOARE
OBIECTIVELOR CULTURALE ȘI NATURALE DIN JUD. DÂMBOVIȚA**

PERSPECTIVE STRATEGICE (II)

SUBIEȚUL ȚINTĂ ?	Structurile fizice (MI),	colectivitățile	MI cât și colectivitățile
OBIECTUL ?	Monumentele istorice	Patrimoniul cultural (MI și patrimoniul imaterial)	patrimoniul cultural în relație cu cel natural

**STUDIU DOCUMENTAR - O STRATEGIE JUDEȚEANĂ PENTRU PUNEREA ÎN VALOARE
OBIECTIVELOR CULTURALE ȘI NATURALE DIN JUD. DÂMBOVIȚA**

PERSPECTIVE STRATEGICE (III)

ROLUL asumat în viața județului patrimoniului ?	Cadru de viață (utilizare)	Atracție turistică	Rol identitar
ROLURI SPECIFICE în plan național ale PC – PN ?	Targoviste	Potlogi	Zona Nord (Pietroșița)

**STUDIU DOCUMENTAR - O STRATEGIE JUDEȚEANĂ PENTRU PUNEREA ÎN VALOARE
OBIECTIVELOR CULTURALE ȘI NATURALE DIN JUD. DÂMBOVIȚA**

**MULȚUMESC PENTRU
ATENȚIE !**

sergiu_nistor2@yahoo.com



conf.dr.arh. Sergiu NISTOR